



**Bleskový průzkum SC&C a STEM
pro Českou televizi
k předčasným volbám do PSP ČR**

**Praha
4. září 2009**



SC&C spol. s r.o.

Americká 21, 120 00 Praha 2

telefon: 222 511 221, fax: 222 512 800

e-mail: vyzkum@scac.cz, <http://www.scac.cz>



Obsah



Obsah

	<i>strana</i>
Metodologie	3
Dotazník	4
Výběrový soubor	5
Top lines	6
Výsledky	7



Metodologie

Metodologie

<u>Cíl výzkumu:</u>	<ul style="list-style-type: none">- volební model a stranické preference Olomouckého kraje- faktory volebního rozhodování voličů a názory na priority vlády vzešlé z voleb
<u>Datum sběru:</u>	2.9.- 3.9. 2009
<u>Počet respondentů:</u>	973
<u>Metoda výzkumu:</u>	standardizované osobní rozhovory (face-to-face) provedené školenými tazateli agentur SC&C a STEM
<u>Cílová skupina:</u>	<ul style="list-style-type: none">- občané Olomouckého kraje, starší 18 let- kvótní výběr podle pohlaví, věku, vzdělání respondenta a podle velikosti obce v rámci okresu
<u>Zpracování dat:</u>	dotazníky byly podrobeny logické kontrole a data byla analyzována prostřednictvím statistického softwaru SPSS.



Dotazník

Dotazník

Q1) Zúčastníte se předčasných voleb do Poslanecké sněmovny v říjnu tohoto roku?

- 1) určitě ano
- 2) spíše ano
- 3) spíše ne
- 4) určitě ne

Q2) Pokud byste (přesto) šel(šla) volit, kterou stranu, hnutí nebo koalici byste v předčasných volbách do Poslanecké sněmovny pravděpodobně volil(a)?

Q3) Jste o své volbě právě této strany již pevně přesvědčen(a)?

- 1) určitě ano
- 2) spíše ano
- 3) spíše ne
- 4) určitě ne

Q4) Na KARTĚ 4 jsou uvedeny různé věci, které ovlivňují to, komu lidé ve volbách dávají svůj hlas. Podle čeho se budete v předčasných volbách PŘEDEVŠÍM rozhodovat Vy?

- 1) Názory lidí v mém blízkém okolí
- 2) Předvolební kampaň, plakáty, billboardy
- 3) Poctivost, morálka kandidátů
- 4) Obecné cíle, záměry stran
- 5) Schopnost prakticky převádět slova v činy
- 6) Vystupování politiků v médiích
- 7) Odborné zázemí stran, tým expertů
- 8) Snaha o změnu, oživení politiky
- 9) Ochota strany plnit předvolební sliby
- 10) Hledání nejmenšího zla
- 11) Zvyk, stálá volba určité strany

Q5) Co je pro Vaše volební rozhodování důležitější:

- 1) Zda kandidáti mají blízký vztah k regionu
- 2) Návrhy strany na řešení celospolečenských problémů

Q6) Existuje nějaké téma Olomouckého kraje, jehož způsob řešení může významně ovlivnit Vaše rozhodování v říjnových volbách? Pokud ano, který problém to je?

Q7) Co by měla podle Vašeho názoru okamžitě řešit vláda, která vzejde z říjnových předčasných voleb?

Q8) Účastnil(a) jste se posledních voleb do Poslanecké sněmovny v červnu roku 2006?

- 1) ano
- 2) ne >>> **POKRAČUJTE NA S1**
- 3) neměl(a) jsem volební právo >>> **POKRAČUJTE NA S1**

Q9) Můžete nám říci, kterou stranu jste v posledních volbách do Poslanecké sněmovny v červnu 2006 volil(a)?

- 1) ODS
- 2) ČSSD
- 3) KSČM
- 4) KDU-ČSL
- 5) Stranu zelených
- 6) Jinou stranu
- 8) Neodpověděl>>> **NENABÍZEJTE**
- 9) Neví>>> **NENABÍZEJTE**



Výběrový soubor

Výběrový soubor

Pohlaví	Obyvatelé kraje starší 18ti let	Soubor SC&C+STEM
Muži	48%	49%
Ženy	52%	51%

Věk	Obyvatelé kraje starší 18ti let	Soubor SC&C+STEM
18-29 let	21%	23%
30-44 let	28%	28%
45-59 let	26%	24%
60 a více let	26%	25%

Vzdělání	Obyvatelé kraje starší 18ti let	Soubor SC&C+STEM
Základní	17%	20%
Vyučen (bez maturity)	42%	38%
Maturita	30%	31%
VŠ	11%	12%



Shrnutí

Shrnutí

- V Olomouckém kraji **počítají s účastí v předčasných volbách** do Parlamentu více než **2/3 obyvatel (70 %)**.
- Podle volebního modelu by ve zdejších kraji v předčasných volbách měla zcela **jednoznačně zvítězit ČSSD**. Na druhém místě je s poměrně velkým odstupem ODS. Následují KSČM, TOP09 a KDU-ČSL. Teoretickou šanci dostat se do Parlamentu by měla i Strana zelených.
- Naprostá většina (**84 %**) voličů tohoto kraje je již o své volbě určitě nebo spíše **přesvědčena**. Nejvíce přesvědčeni o své volbě jsou především starší lidé.
- Mezi nejčastěji uváděnými vlivy na rozhodování voličů byly zmiňovány „obecné cíle a záměry stran“ a také „poctivost a morálka kandidátů“.
- **Celospolečenské problémy jsou pro tři čtvrtiny obyvatel Olomouckého kraje důležitější** než to, zda má kandidát blízký vztah k regionu. Vztah k regionu je důležitý hlavně pro obyvatele větších měst nad 20.000 obyvatel.
- Jako největší problém čistě Olomouckého kraje vidí zdejší lidé **nezaměstnanost (12 %)**. Oproti tomu téměř 1/3 neví o žádném ožehavém tématu kraje, které by mohlo hrát roli při jejich rozhodování a 1/4 se domnívá, že takové téma ani neexistuje.
- **Nezaměstnanost, zadlužování státu a ekonomická krize** to jsou hlavní témata, kterými se lidé dnes v tomto kraji zabývají a podle jejich názoru by je měla okamžitě řešit i vláda vzešlá z předčasných voleb.

Srovnání s Jihočeským krajem:

- Volební účast je naprosto shodná 70%
- Oproti jižním Čechům má ČSSD výrazně větší náskok před ODS, ostatní strany jsou srovnatelné s výjimkou Strany Zelených, kteří v Olomouckém kraji ztrácí a není jisté, jestli překonají 5%-ní hranici
- O pevnosti své volby, pokud jde o stranu, je v obou krajích shodně přesvědčeno 85% voličů
- Celospolečenské problémy jsou pro občany z Hané více důležité při rozhodování o volbě strany, než tomu bylo v jižních Čechách, kde voliči kladli přeci jen více důrazu na regionální témata
- Zatímco Jižní Čechy nejvíce trápila doprava a infrastruktura, Olomoucký kraj si nejvíce stěžuje na nezaměstnanost a pracovní příležitosti – to má být také zásadní téma pro novou vládu spolu s rozpočtem a řešením krize. Pokud jde o úkoly pro vládu, jsou si oba kraje velmi podobné.



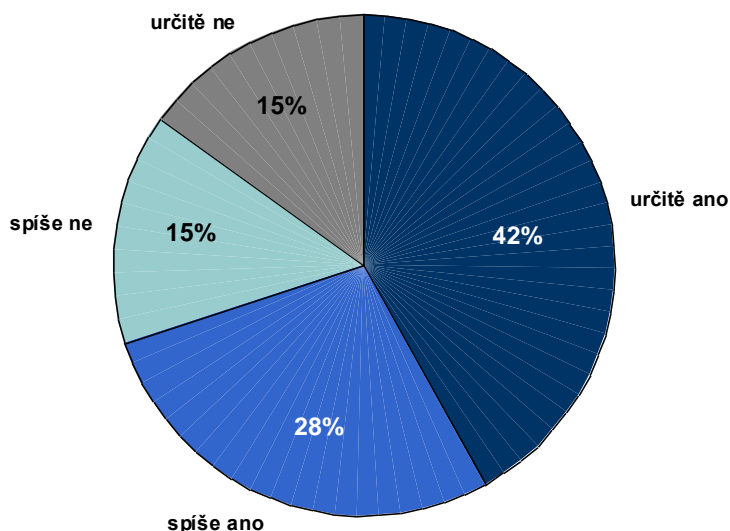
Výsledky



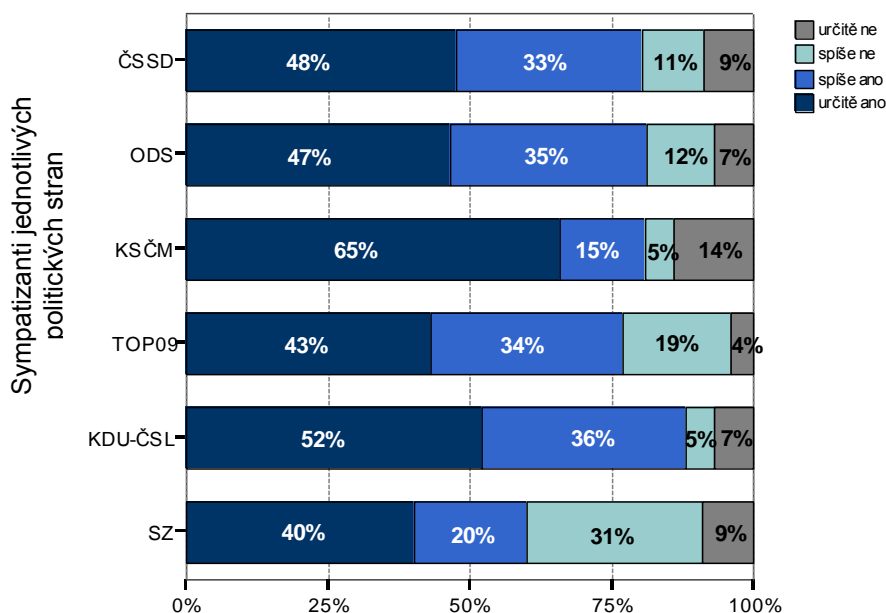


Q1) Zúčastníte se předčasných voleb do Poslanecké sněmovny v říjnu tohoto roku?

Zúčastníte se předčasných voleb do PSP ČR v říjnu tohoto roku?



Zúčastníte se předčasných voleb do PSP ČR v říjnu tohoto roku?



Komentář:

- To že se voleb zúčastní deklarují zejména starší lidé nad 60 let věku (81 %) a také vysokoškolsky vzdělaní lidé (dokonce 89 %). Šance, že se voleb zúčastní pak klesá se snižujícím se věkem a také se vzděláním respondentů.
- Mezi přesvědčené voliče (tj. určitě se zúčastní“) pak patří především příznivci KSČM (65 %). Na druhou stranu, sympatizanti KSČM také nejčastěji uvádějí, že se předčasných voleb určitě účastnit nebudou (14 %).



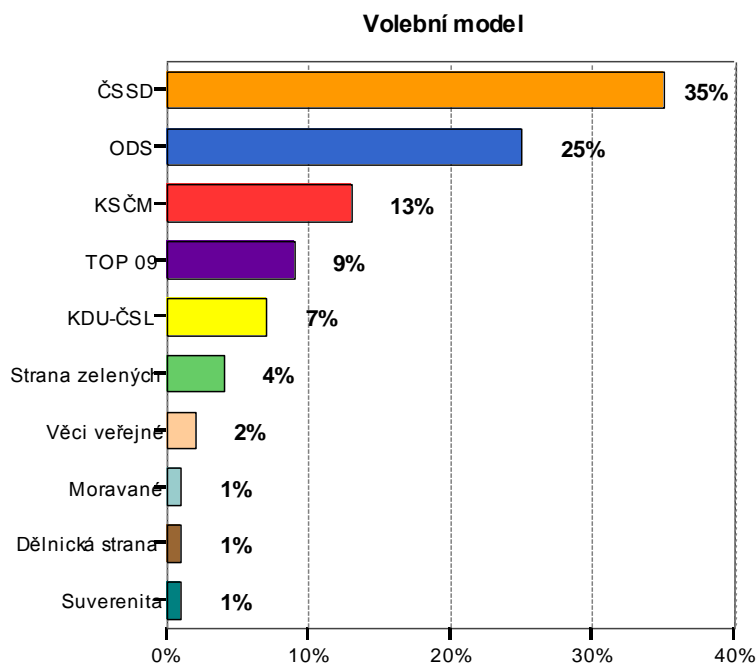


Q2) Pokud byste (přesto) šel(šla) volit, kterou stranu, hnutí nebo koalici byste v předčasných volbách do Poslanecké sněmovny pravděpodobně volil(a)?

VOLEBNÍ MODEL

respondenti, kteří nevyklučují svou účast u voleb (Q1=1, 2, 3) a současně jsou alespoň minimálně přesvědčeni o své volbě (Q3=1, 2, 3),

N=744



Volební model - tabulka s intervaly spolehlivosti

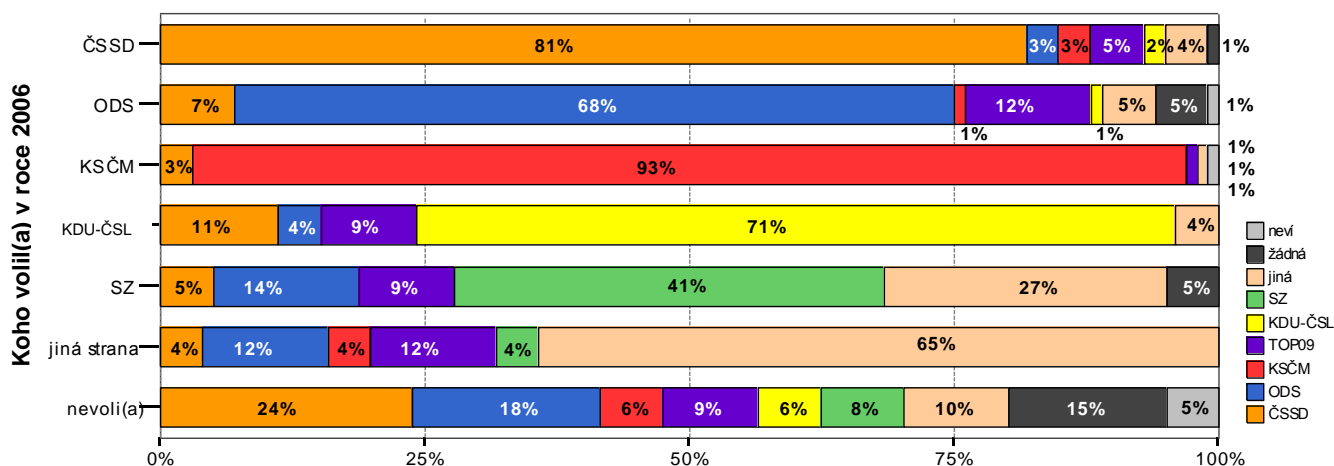
Hodnoty	Statistiky			
	Četnost	Relativní četnost	Dolní mez ^a	Horní mez ^a
Platné				
ČSSD	258	34,7%	31,3%	38,1%
ODS	183	24,6%	21,5%	27,7%
KSČM	95	12,8%	10,4%	15,2%
TOP 09	70	9,4%	7,3%	11,5%
KDU-ČSL	54	7,3%	5,4%	9,1%
Strana zelených	29	3,9%	2,5%	5,3%
Věci veřejné	17	2,3%	1,2%	3,4%
Moravané	11	1,5%	,6%	2,3%
Dělnická strana	10	1,3%	,5%	2,2%
Suverenita	4	,5%	,0%	1,1%
Strana svobodných občanů	3	,4%	,0%	,9%
Česká pirátská strana	2	,3%	,0%	,6%
SDŽ - Strana důstojného života	2	,3%	,0%	,6%
Občané.cz	2	,3%	,0%	,6%
STOP	1	,1%	,0%	,4%
Volte Pravý Blok	1	,1%	,0%	,4%
jiná strana	2	,3%	,0%	,6%
Celkem	744	100,0%		

a. 95%ní interval spolehlivosti. K výpočtu je použita asymptotická metoda, která předpokládá, že celkový počet pozorování je větší než 30 a v každé kategorii se vyskytuje alespoň 5 případů.





Pokud byste (přesto) šel(šla) volit, kterou stranu byste v předčasných volbách do PSP ČR pravděpodobně volil(a)?



Komentář:

- Předčasné volby v Olomouckém kraji by nyní vyhrála ČSSD, s odstupem následovaná ODS a KSČM. Zhruba stejné procento získali TOP 09 a KDU-ČSL. Čistě hypotetickou šanci na překročení 5% hranice by v rámci intervalu spolehlivosti výzkumu měla i Strana zelených.
- Na voličské preference (volební model) nemá v Olomouckém kraji prakticky vliv pohlaví a v podstatě ani vzdělání. Přízeň voličů je zde determinována zejména věkem. A sice mladší ročníky (18-29 let) v porovnání s ostatními podporují ODS (41 %) a Stranu zelených (13 %). Starší občané kraje (nad 60 let) pak častěji než jiné věkové skupiny preferují KSČM.
- Voliči KSČM patří také v Olomouckém kraji tradičně k nejstabilnějším voličům (93 % těch respondentů, kteří je volili v roce 2006, by je nyní volili znovu). O něco méně stabilněji se chovají voliči ČSSD (81 %) a také voliči ODS (68 %) nebo KDU-ČSL (71 %). U těchto dvou stran však došlo k odlivu preferencí ve směru nové strany TOP 09.
- Mezi nejméně „stabilní voliče“, patří stoupenci Strany zelených, kterých jen 41 % deklaruje, že je bude volit znovu (ale je třeba podotknout, že se zde pohybuje ve velmi nízkých počtech respondentů, takže výsledky jsou výrazně méně spolehlivé).
- Z těch respondentů, kteří v roce 2006 nevolili nebo nemohli volit, se pak rekrutují potenciální voliči především pro velké strany - ČSSD a ODS.



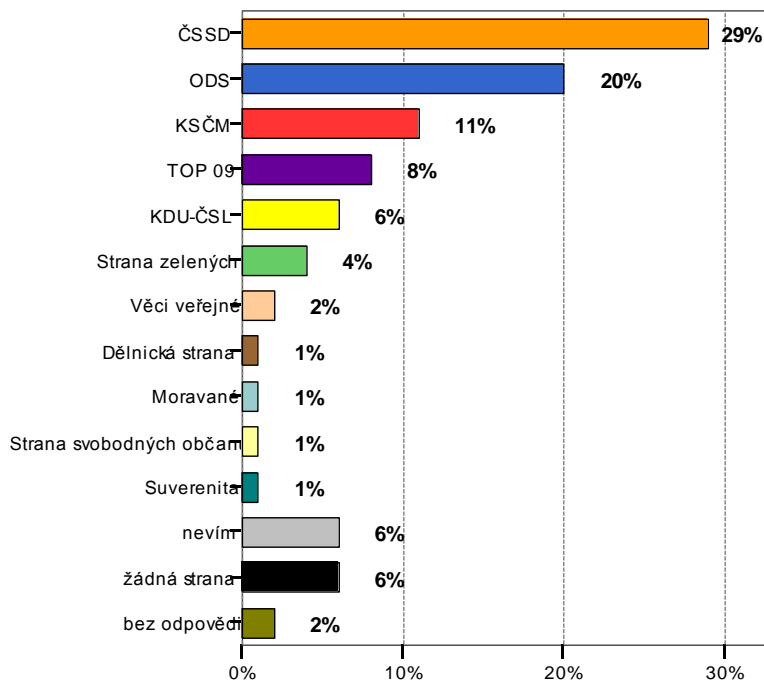


STRANICKÉ PREFERENCE

všichni respondenti

N=973

Stranické preference



Stranické preference - tabulka s intervaly spolehlivosti proměnné

Hodnoty	Statistiky			
	Četnost	Relativní četnost	Dolní mez ^a	Horní mez ^a
Platné				
ČSSD	285	29,3%	26,4%	32,2%
ODS	197	20,2%	17,7%	22,8%
KSČM	111	11,4%	9,4%	13,4%
TOP 09	74	7,6%	5,9%	9,3%
KDU-ČSL	58	6,0%	4,5%	7,4%
Strana zelených	35	3,6%	2,4%	4,8%
Věci veřejné	18	1,8%	1,0%	2,7%
Dělnická strana	12	1,2%	,5%	1,9%
Moravané	12	1,2%	,5%	1,9%
Suverenita	7	,7%	,2%	1,3%
Strana svobodných občanů	7	,7%	,2%	1,3%
Česká pirátská strana	4	,4%	,0%	,8%
Občané.cz	4	,4%	,0%	,8%
SDŽ - Strana důstojného života	4	,4%	,0%	,8%
Volte Pravý Blok	2	,2%	,0%	,5%
STOP	1	,1%	,0%	,3%
Koruna Česká	1	,1%	,0%	,3%
jiná strana	4	,4%	,0%	,8%
žádná strana	58	6,0%	4,5%	7,4%
nevím	59	6,1%	4,6%	7,6%
bez odpovědi	20	2,1%	1,2%	2,9%
Celkem	973	100,00%		

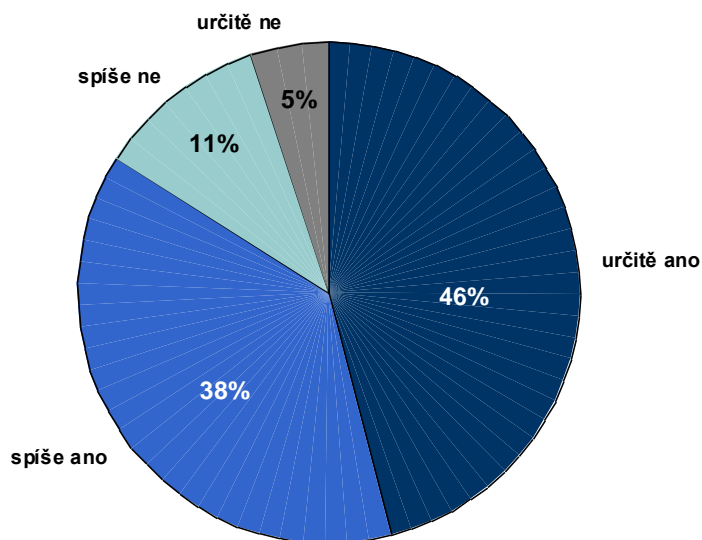
a. 95%ní interval spolehlivosti. K výpočtu je použita asymptotická metoda, která předpokládá, že celkový počet pozorování je větší než 30 a v každé kategorii se vyskytuje alespoň 5 případů.



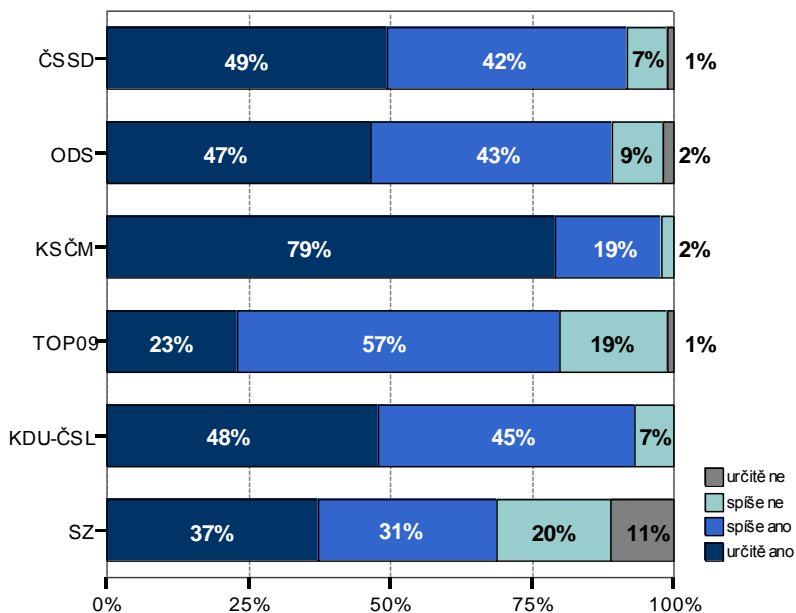


Q3) Jste o své volbě právě této strany již pevně přesvědčen(a)?

Jste o své volbě právě této strany již pevně přesvědčen(a)?



Jste o své volbě právě této strany již pevně přesvědčen(a)?



Komentář:

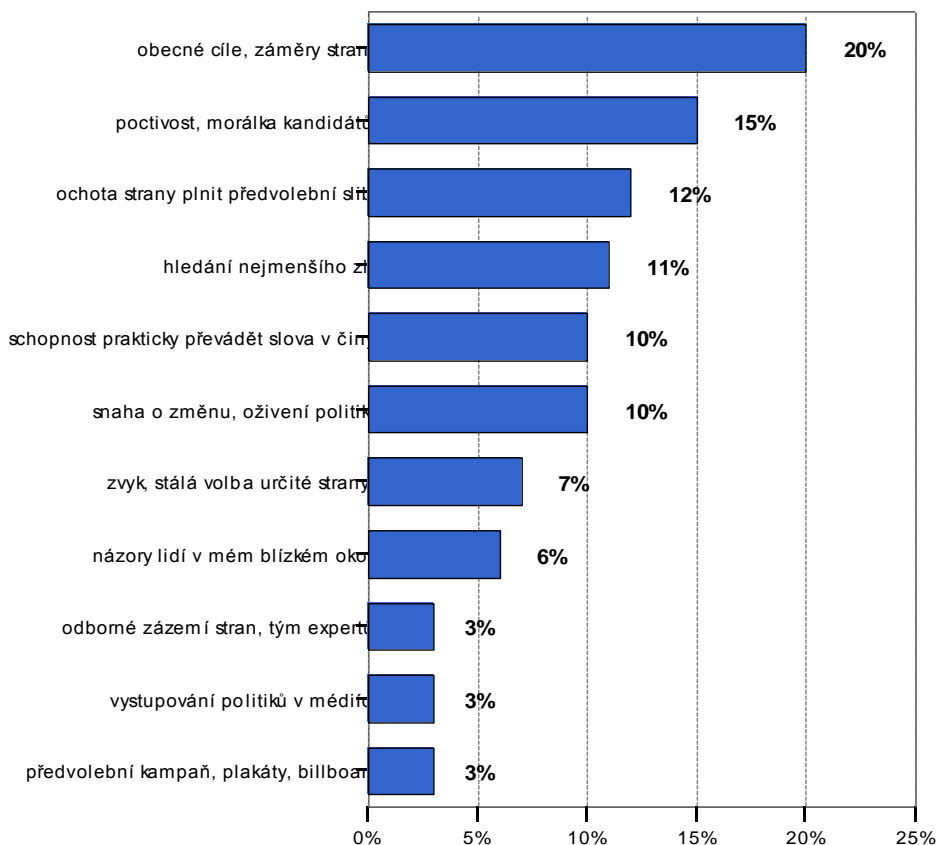
- Míra přesvědčení roste spolu s věkem respondenta, kdy „určitě přesvědčených“ je 61 % lidí starších 60-ti let. Naopak lidé do 45 let věku častěji než ostatní svoji volbu ještě zvažují (okolo 15 %).
- Opět i zde se ukazuje, že nejčastěji jsou o své volbě přesvědčeni voliči KSČM (zde je úzká souvislost s věkem), naopak přívrženci Strany zelených patří k největším „váhavcům“.





Q4) Na KARTĚ 4 jsou uvedeny různé věci, které ovlivňují to, komu lidé ve volbách dávají svůj hlas. Podle čeho se budete v předčasných volbách PŘEDEVŠÍM rozhodovat Vy?

Podle čeho se budete v předčasných volbách PŘEDEVŠÍM rozhodovat Vy?



ČSSD	obecné cíle, záměry stran 26 %	ochota strany plnit předvolební sliby 18 %	schopnost prakticky převádět slova v činy 10 %	poctivost, morálka kandidátů 10 %	hledání nejmenšího zla 10 %
ODS	obecné cíle, záměry stran 30 %	schopnost prakticky převádět slova v činy 15 %	hledání nejmenšího zla 13 %	zvyk, stálá volba určité strany 8 %	ochota strany plnit předvolební sliby 7 %
KSČM	poctivost, morálka kandidátů 22 %	schopnost prakticky převádět slova v činy 15 %	zvyk, stálá volba určité strany 14 %	ochota strany plnit předvolební sliby 12 %	obecné cíle, záměry stran 10 %
TOP 09	poctivost, morálka kandidátů 26 %	snaha o změnu, oživení politiky 23 %	obecné cíle, záměry stran 8 %	hledání nejmenšího zla 8 %	
KDU-ČSL	poctivost, morálka kandidátů 24 %	obecné cíle, záměry stran 17 %	zvyk, stálá volba určité strany 16 %	hledání nejmenšího zla 12 %	snaha o změnu, oživení politiky 9 %
SZ	obecné cíle, záměry stran 29 %	poctivost, morálka kandidátů 20 %			

Komentář:

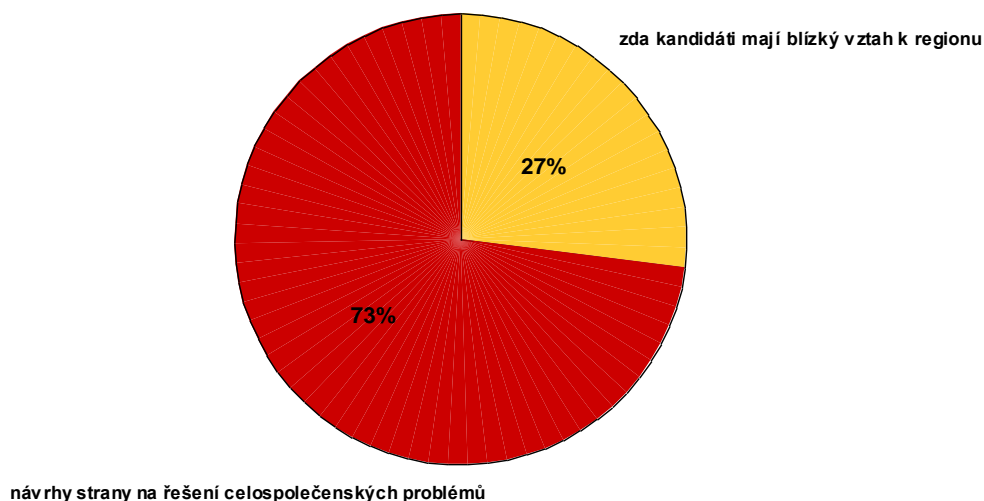
- Obecné cíle a záměry stran mají podle všeho největší vliv na rozhodování voličů na Olomoucku. Tuto možnost zmiňovali poměrně často příznivci všech stran (i když ne u všech byla na prvním místě).
- Poctivost a morálka kandidátů je druhým rozhodovacím faktorem zdejších obyvatel. Mezi prvními skončila tato možnost u všech menších stran (KSČM, TOP 09, KDU-ČSL i SZ – přes 20 %). Výjimku tvoří pouze příznivci ODS (získala méně než 7 %) a částečně také u ČSSD (jen 10 %)
- „Názory lidí v blízkém okolí“ jsou důležité pro mladé (do 29 let), u nejstarších hraje svoji roli „zvyk a stálá volba určité strany“.



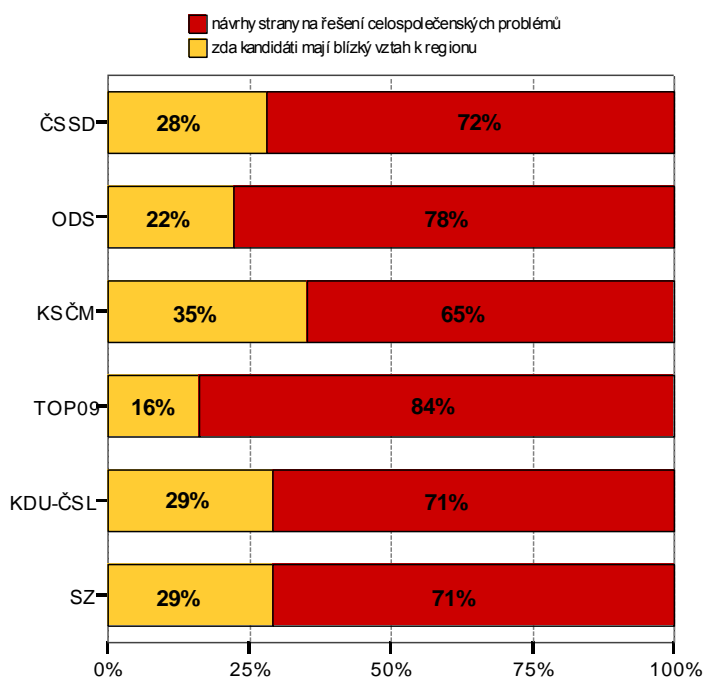


Q5) Co je pro Vaše volební rozhodování důležitější:

Co je pro Vaše volební rozhodování důležitější?



Co je pro Vaše volební rozhodování důležitější?



Komentář:

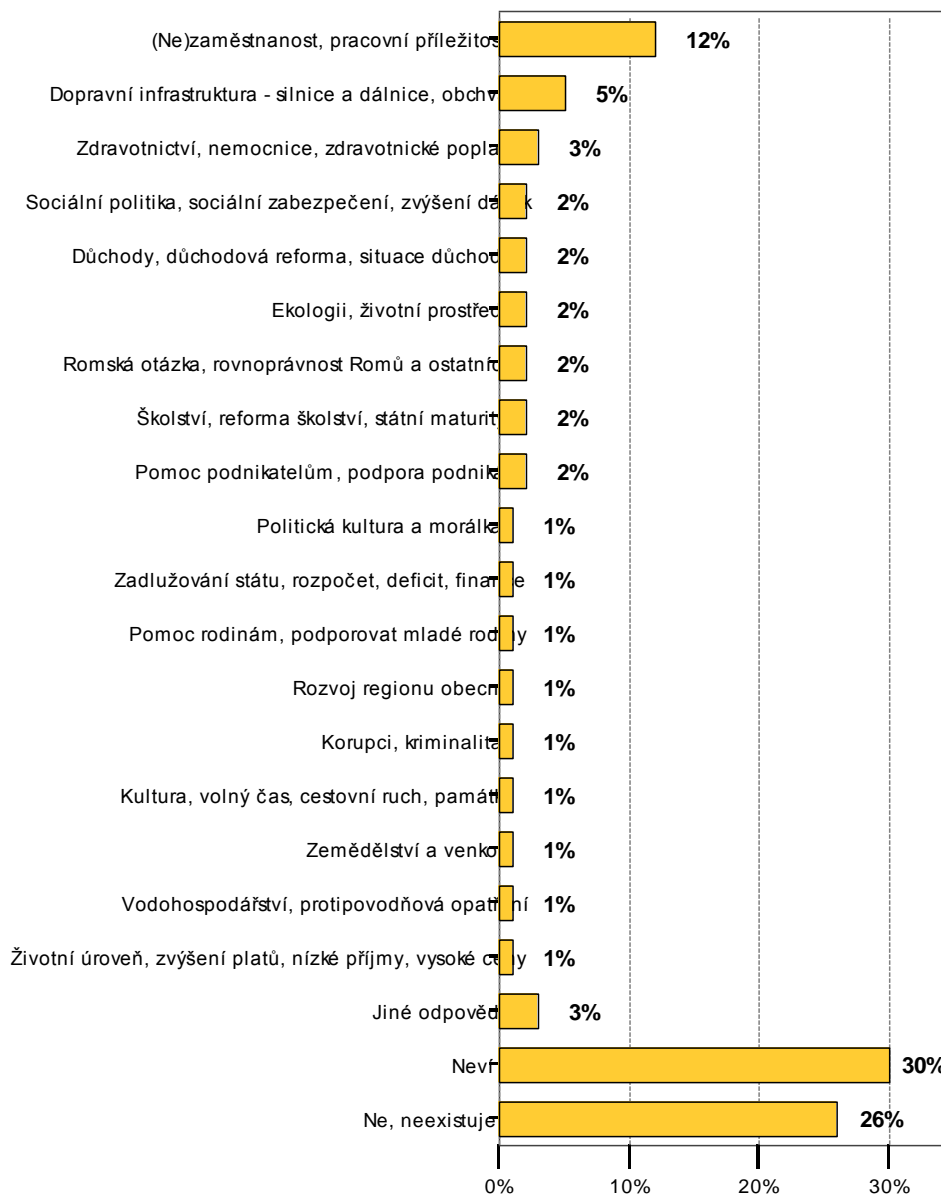
- Téměř 3/4 respondentů z Olomoucka se domnívá, že pro jejich volbu do Parlamentu je důležitější to, co jim strany nabídnou v případě řešení celospolečenských problémů a nikoliv to, zda mají blízký vztah k regionu.
- Relativně nejdůležitější je řešení celospolečenských problémů pro voliče strany TOP 09 (84 %) a ODS (78 %). Třetina stoupenců strany KSČM se zase domnívá, že by kandidáti měli mít blízký vztah k regionu.
- Stejný názor jako „komunisté“ mají pak především lidé ve velkých městech (nad 20.000 obyvatel) a také vyučení lidé.





Q6) Existuje nějaké téma Olomouckého kraje, jehož způsob řešení může významně ovlivnit Vaše rozhodování v říjnových volbách? Pokud ano, který problém to je?

Existuje téma Olomouckého kraje, jehož způsob řešení může významně ovlivnit Vaše rozhodování v říjnových volbách?



Komentář:

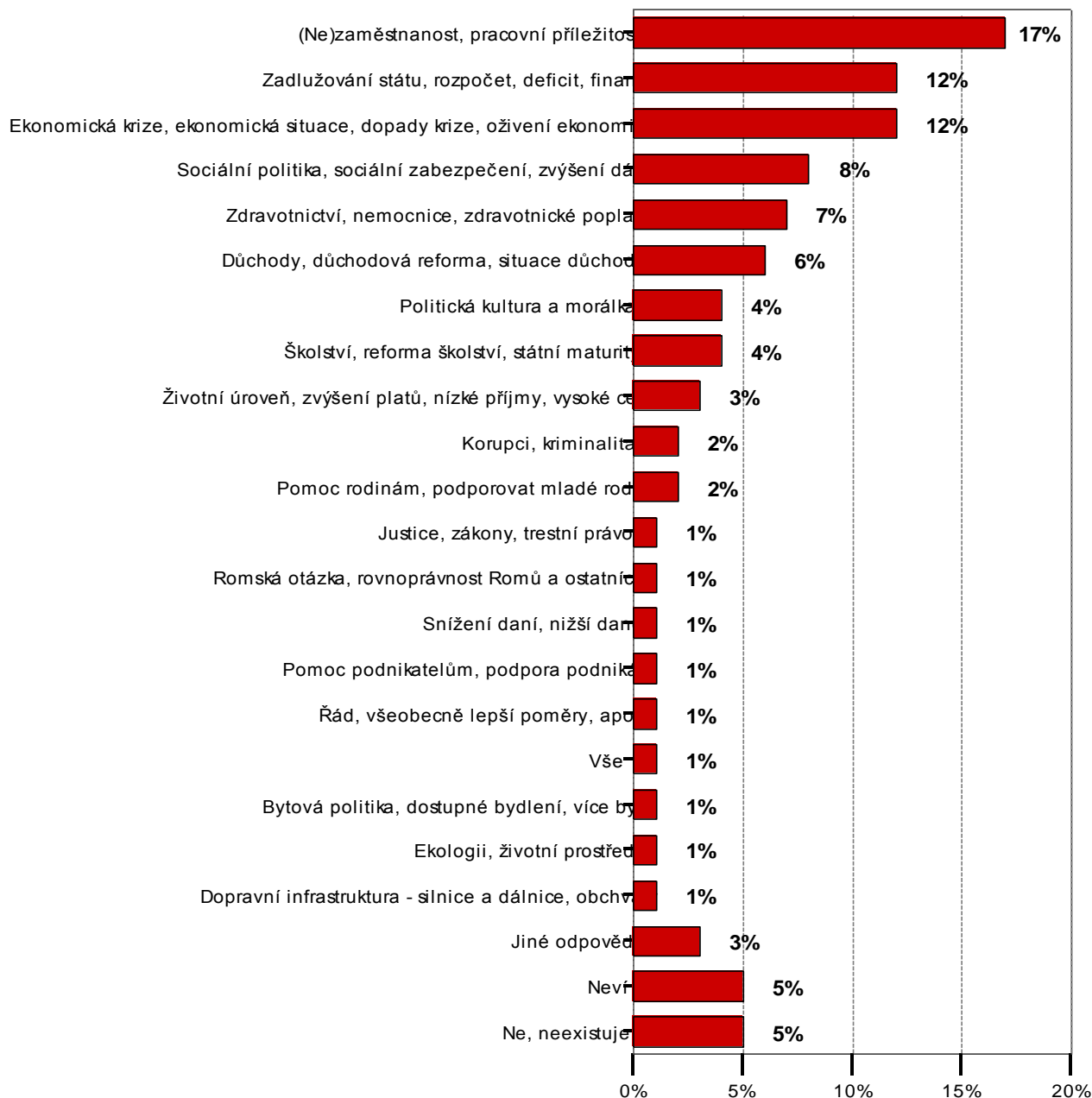
- Téměř třetina obyvatel Olomouckého kraje neví nebo si nedokáže vzpomenout na žádný „krajský problém“, který by byl natolik závažný, aby jeho způsob řešení ovlivnil jejich rozhodování v předčasných parlamentních volbách. Čtvrtina voličů je přesvědčena, že takový problém ani neexistuje.
- Necelá polovina (44 %) nějaký problém našla, přičemž nejčastěji se jednalo o „nezaměstnanost a pracovní příležitosti“ (12 %). Určitým problémem se zdá být na Olomoucku také „dopravní infrastruktura“ (5 %), částečně také oblast „zdravotnictví“ (3 %).





Q7) Co by měla podle Vašeho názoru okamžitě řešit vláda, která vzejde z říjnových předčasných voleb?

Co by měla podle Vašeho názoru okamžitě řešit vláda, která vzejde z říjnových předčasných voleb?



Komentář:

- To, co podle názoru obyvatel Olomouckého kraje trápí naši republiku nejvíce a co by nová vláda vzešlá z předčasných voleb měla řešit v první řadě, jsou problémy, které souvisí s celosvětovou hospodářskou krizí.
- V první řadě by se měla po volbách řešit nezaměstnanost (to se domnívá 17 % respondentů), ekonomická situace a také zadlužení České republiky (obě témata shodně 12 %).
- Často skloňovanými ožehavými tématy byla také sociální politika, zdravotnictví či důchodová reforma.

