

---

*STEM - Středisko empirických výzkumů, Sabinova 3, 130 02 Praha 3*

---



# Ústecký kraj

**Bleskový průzkum STEM a SC&C pro Českou televizi  
k předčasným volbám do PSP ČR**



**V Praze dne 11. září 2009**

---

# I. Údaje o výzkumu

---

<b>Typ výzkumu:</b>	regionální bleskový reprezentativní výzkum
<b>Věcné zaměření výzkumu:</b>	stranické preference obyvatel Ústeckého kraje, faktory jejich volebního rozhodování a názory na priority vlády vzešlé z voleb
<b>Cílová skupina:</b>	obyvatelé Ústeckého kraje starší 18 let
<b>Metoda výzkumu:</b>	kvótní výběr podle kritérií pohlaví, vzdělání, věku, velikostního pásma obce a okresu
<b>Technika dotazování:</b>	standardizované osobní rozhovory (face-to-face) provedené školenými tazateli STEM a SC&C
<b>Termín výzkumu:</b>	9. – 10. 9. 2009
<b>Výsledný soubor:</b>	917 respondentů

---

## II. Reprezentativita souboru (údaje v procentech)

---

### 1. Pohlaví

	Obyvatelé kraje starší 18ti let	Soubor STEM+SC&C
Muži	49	48
Ženy	51	52

### 2. Vzdělání

	Obyvatelé kraje starší 18ti let	Soubor STEM+SC&C
Základní	21	20
Vyučen (bez maturity)	41	38
Maturita	32	34
VŠ	6	8

### 3. Věkové kategorie

	Obyvatelé kraje starší 18ti let	Soubor STEM+SC&C
18-29 let	21	21
30-44 let	29	29
45-59 let	26	26
60 a více let	24	24

*Statistická chyba se pohybuje v pásmu od +/- 2,5 procentního bodu u rozložení odpovědí 20:80 do +/-3 procentních bodů u rozložení odpovědí 50:50.*

### III. Zkoumané otázky

---

V průzkumu byly zjišťovány názory na tyto otázky:

1. *Zúčastníte se předčasných voleb do Poslanecké sněmovny?*

2. *Pokud byste (přesto) šel(šla) volit, kterou stranu, hnutí nebo koalici byste v předčasných volbách do Poslanecké sněmovny pravděpodobně volil(a)?*

3. *Jste o své volbě právě této strany již pevně přesvědčen(a)?*

4. *Na KARTĚ 4 jsou uvedeny různé věci, které ovlivňují to, komu lidé ve volbách dávají svůj hlas. Podle čeho se budete v předčasných volbách PŘEDEVŠÍM rozhodovat Vy?*

*Názory lidí v mém blízkém okolí*

*Předvolební kampaň, plakáty, billboardy*

*Poctivost, morálka kandidátů*

*Obecné cíle, záměry stran*

*Schopnost prakticky převádět slova v činy*

*Vystupování politiků v médiích*

*Odborné zázemí stran, tým expertů*

*Snaha o změnu, oživení politiky*

*Ochota strany plnit předvolební sliby*

*Hledání nejmenšího zla*

*Zvyk, stálá volba určité strany*

5. *Co je pro Vaše volební rozhodování důležitější:*

*Zda kandidáti mají blízký vztah k regionu*

*Návrhy strany na řešení celospolečenských problémů*

6. *Existuje nějaké čistě krajské téma, jehož způsob řešení může významně ovlivnit Vaše rozhodování v předčasných volbách? Pokud ano, který problém to je?*

7. *Co by měla podle Vašeho názoru okamžitě řešit vláda, která vzejde z předčasných voleb?*

## IV. Hlavní poznatky

---

**1. Ochotu k účasti v předčasných volbách deklarují přibližně dvě třetiny obyvatel Ústeckého kraje.**

**2. Volební model v Ústeckém kraji ukazuje výrazný náskok ČSSD před ODS. Pětiprocentní hranici překračují ještě KSČM a TOP 09, na její hraně je Strana zelených. Teoretickou šanci získat mandát v kraji by měla i Dělnická strana. Naopak výsledek KDU-ČSL je hluboko pod 5 %.**

**3. Většina obyvatel kraje je o své volbě pevně přesvědčena. Nejvíce přesvědčení jsou o své volbě potenciální voliči KSČM, nejméně stoupenci TOP 09 a Strany zelených.**

**4. Na volební rozhodování obyvatel Ústeckého kraje mají podle jejich slov největší vliv obecné cíle a záměry stran a snaha najít nejmenší zlo. Vliv předvolební kampaně pro naprostou většinu není klíčový.**

**5. Pro volební rozhodování obyvatel Ústeckého kraje jsou důležitější návrhy stran na řešení celospolečenských problémů než okolnost, zda kandidáti mají blízký vztah k regionu.**

**6. Dvě třetiny obyvatel kraje nicméně uvádějí nějaké regionální téma, které hraje důležitou roli v jejich volebním rozhodování. Z konkrétních témat nejčastěji jmenují nezaměstnanost.**

**7. Jako prioritní úkoly pro vládu vzešlou z předčasných voleb obyvatelé kraje uvádějí zejména problémy související s globální hospodářskou krizí: řešení nezaměstnanosti, ekonomické krize a státního rozpočtu.**

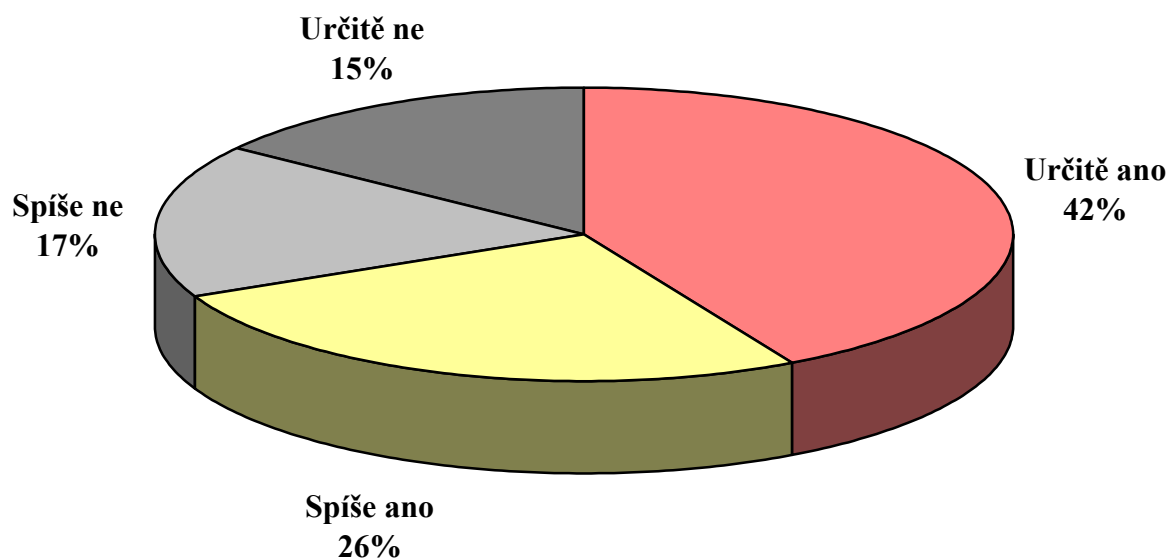
## 8. Srovnání s Jihočeským a Olomouckým krajem:

- **Deklarovaná volební účast se prakticky neliší.**
- **Náskok ČSSD před ODS podobný jako v Olomouckém kraji, podstatně větší než v Jihočeském. V Ústeckém kraji poprvé zaznamenáváme šanci pro Dělnickou stranu, naopak velmi nízké preference (ale v podstatě v souladu se svými minulými výsledky v tomto kraji) zde vykazuje KDU-ČSL.**
- **Procento občanů pevně přesvědčených o své volbě je ve všech krajích podobné a dosti vysoké.**
- **Celospolečenské problémy jsou pro obyvatele všech tří krajů důležitější než regionální, relativně nejčastěji zatím akcentovali regionální problémy občané v jižních Čechách.**
- **Zatímco Jihočechy jako problém kraje trápila zejména dopravní infrastruktura, obyvatelé Olomouckého i Ústeckého kraje poukazují hlavně na nezaměstnanost. Ta je spolu s ekonomickou krizí a rozpočtem jmenována jako hlavní úkol pro novou vládu s drobnými nuancemi ve všech krajích.**

# 1. Ochotu k účasti v předčasných volbách deklarují přibližně dvě třetiny obyvatel Ústeckého kraje.

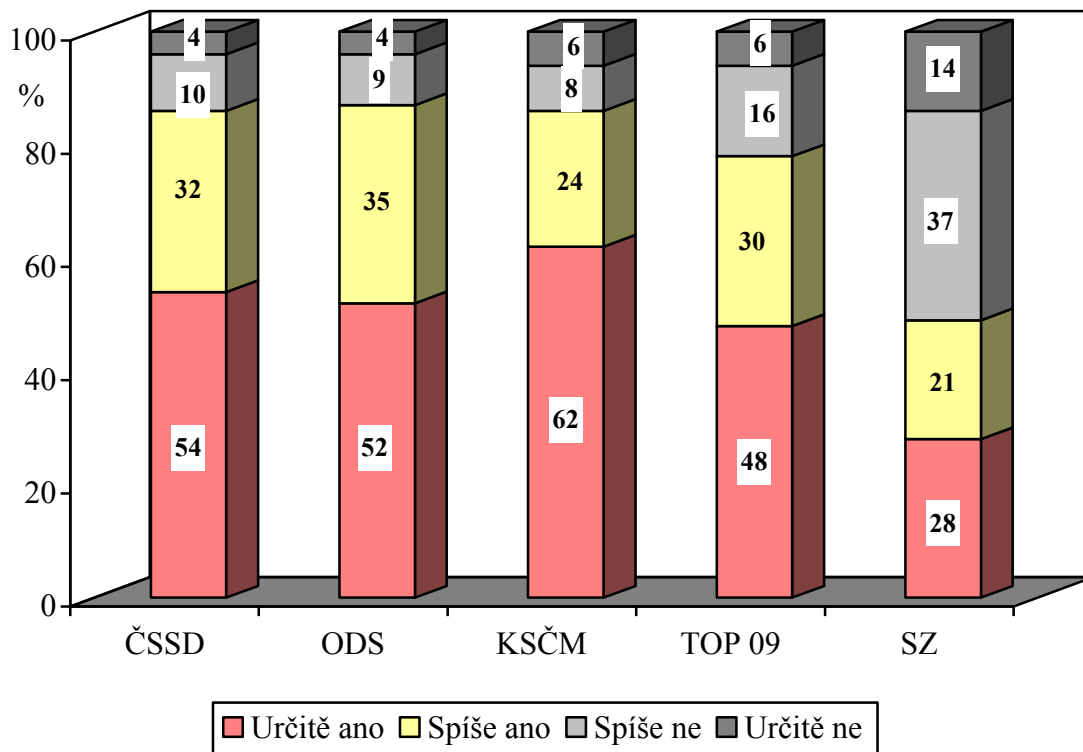
---

*„Zúčastníte se předčasných voleb do Poslanecké sněmovny?“*



- Voleb se hodlají zúčastnit častěji muži (70 %), lidé starší 45 let (75 %) a vzdělanější populace (lidé s maturitou (74 %) a vysokoškolsky vzdělaní (85 %)); méně pak ženy (66 %), lidé mladí, ve věku 18 až 34 let (58 %), a občané bez maturity (62 %).
- Nejvyšší ochotu jít k volbám vykazují stoupenci KSČM. Dosti vysoká je i ochota příznivců dvou nejsilnějších stran, ČSSD a ODS.
- Poněkud nižší připravenost jít volit byla zaznamenána u příznivců TOP 09 a zejména u sympatizantů Strany zelených.

**„Zúčastníte se předčasných voleb do Poslanecké sněmovny?“**  
- podle stranických preferencí respondentů

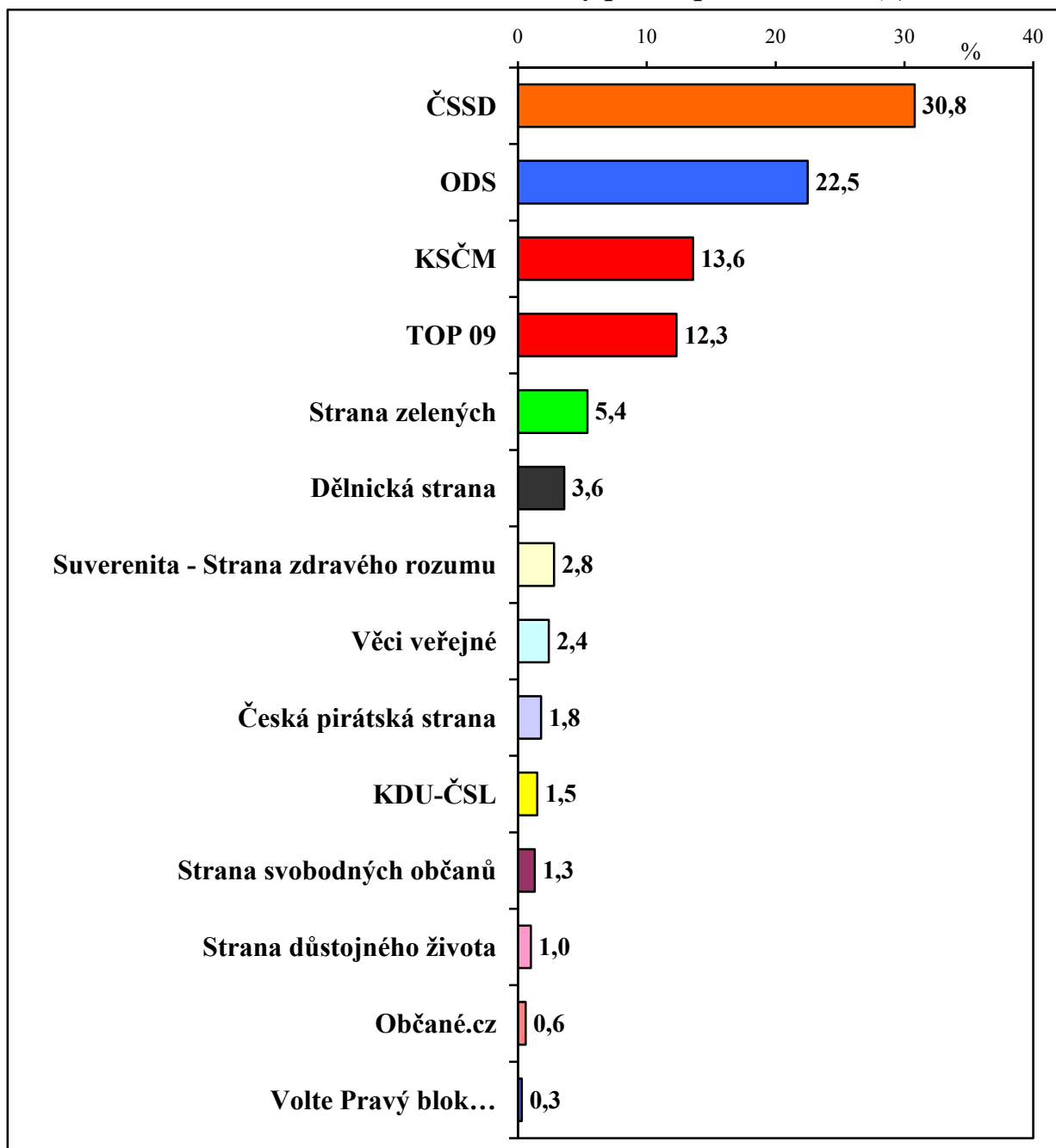


## 2. Volební model v Ústeckém kraji ukazuje výrazný náskok ČSSD před ODS. Pětiprocentní hranici překračují ještě KSČM a TOP 09, na její hraně je Strana zelených.

### Volební model

tzn. údaje za respondenty, kteří nevyklučují svou účast u voleb a současně jsou alespoň minimálně přesvědčeni o své volbě, N=668

*„Pokud byste (přesto) šel(a) volit, kterou stranu nebo hnutí byste v předčasných volbách do Poslanecké sněmovny pravděpodobně volil(a)?“*



## Volební model vč. intervalů spolehlivosti

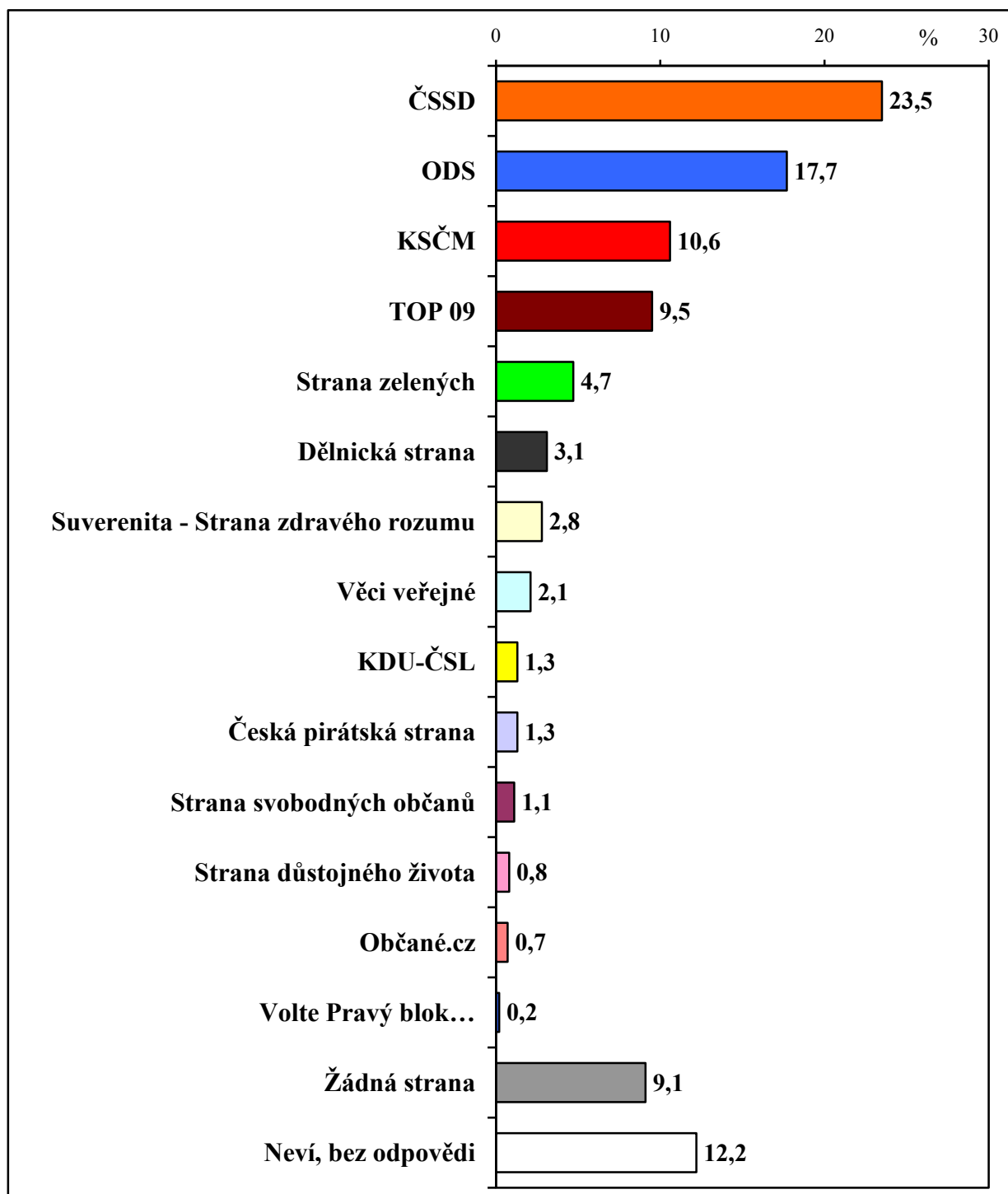
	Četnost	Relativní četnost	Dolní mez <sup>a</sup>	Horní mez <sup>a</sup>
· ČSSD	206	30,8%	27,3%	34,3%
· ODS	150	22,5%	19,3%	25,6%
· KSČM	91	13,6%	11,0%	16,2%
· TOP09	82	12,3%	9,8%	14,8%
· SZ	36	5,4%	3,7%	7,1%
· DS	24	3,6%	2,2%	5,0%
· Suverenita	19	2,8%	1,6%	4,1%
· VV	16	2,4%	1,2%	3,6%
· Česká pirátská strana	12	1,8%	,8%	2,8%
· KDU-ČSL	10	1,5%	,6%	2,4%
· SSO	9	1,3%	,5%	2,2%
· SDŽ	7	1,0%	,3%	1,8%
· Občané.cz	4	,6%	,0%	1,2%
· Volte Pravý Blok	2	,3%	,0%	,7%
<b>Celkem</b>	<b>668</b>	<b>100, 0%</b>		

<sup>a</sup> 95%ní interval spolehlivosti. K výpočtu je použita asymptotická metoda, která předpokládá, že celkový počet pozorování je větší než 30 a v každé kategorii se vyskytuje alespoň 5 případů.

## Pro úplnost uvádíme i stranické preference,

tzn. údaje za všechny respondenty, N=917

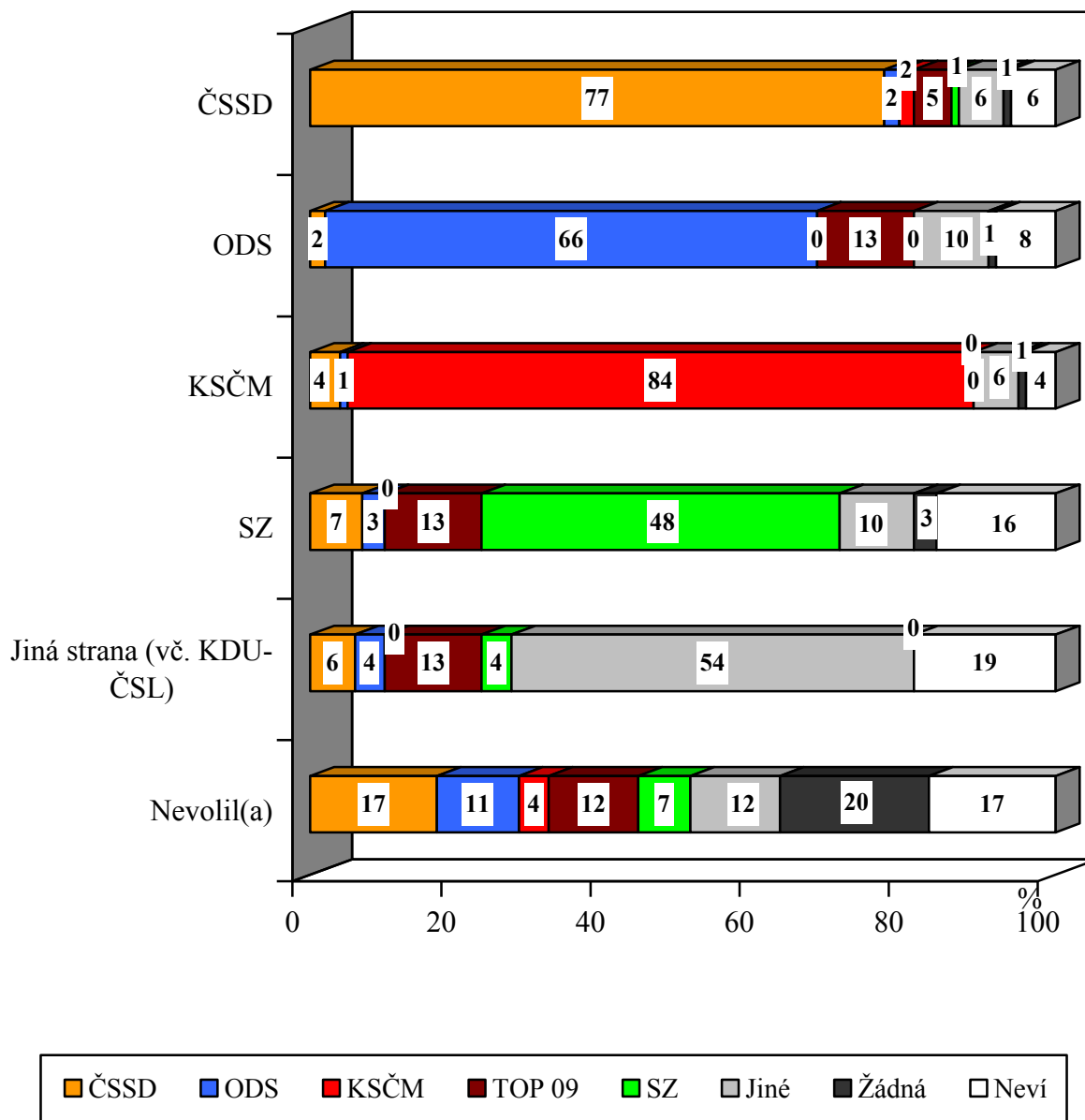
*„Pokud byste (přesto) šel(a) volit, kterou stranu nebo hnutí byste v předčasných volbách do Poslanecké sněmovny pravděpodobně volil(a)?“*



- Pohlaví dotázaného má v Ústeckém kraji poměrně malý vliv na respondentovu volební preferenci. Ženy častěji preferují Stranu zelených (6 % stranických preferencí), zatímco muži výrazněji upřednostňují KSČM (12 % stranických preferencí) a Dělnickou stranu (4 %). V případě preferencí ČSSD a ODS jsou rozdíly podle pohlaví zanedbatelné.
- Občané starší 60 let preferují častěji KSČM a ČSSD (shodně 26 %), zatímco ODS upřednostňují nejčastěji lidé ve věku 30-44 let (27 %). Mladí lidé (18 až 29 let) sympatizují častěji než ostatní se Stranou zelených (9 %) i Dělnickou stranou (6 %) a Českou pirátskou stranou (4 %).
- Co se týče vzdělání, vysokoškolsky vzdělaní lidé žijící v Ústeckém kraji budou pravděpodobně nejčastěji volit ODS (40 %), příp. ČSSD (14 %) nebo TOP 09 (11 %). Občané s úplným středoškolským vzděláním s maturitou podporují nejčastěji ODS nebo ČSSD (shodně 23 %) či TOP 09 (15 %). KSČM naopak výrazněji preferují lidé bez maturity (17 % se základním vzděláním, 13 % vyučení). Pro vyučené je „jedničkou“ ČSSD (26 %). Strana zelených i Dělnická strana se opírají nejvíce o lidi se základním vzděláním bez vyučení (8 % resp. 5 %).
- Graf na následující straně ukazuje na značnou stabilitu krajského elektorátu KSČM (84 % těch, kdo tuto stranu volili v roce 2006, jí hodlá dát hlas i letos) a ČSSD (77%). Nižší stabilita volby byla zjištěna v případě elektorátu ODS (66 %). Ještě méně stabilní je elektorát Strany zelených: z jejích voličů v roce 2006 jí chce dát hlas sotva polovina.
- Graf kromě toho ukazuje, že mezi stoupence TOP 09 směřují někteří bývalí voliči SZ i dalších menších stran vč. KDU-ČSL, příp. nevoliči, ale i poměrně významná část bývalých voličů ODS.
- Lidé, kteří před třemi lety nevolili, budou své hlasy dělit mezi všechny parlamentní i jiné strany (nejčastěji ČSSD), značná část z nich si ovšem žádnou stranu vybrat nedokáže nebo neví, koho bude volit.

**„Pokud byste (přesto) šel(a) volit, kterou stranu nebo hnutí byste v předčasných volbách do Poslanecké sněmovny pravděpodobně volil(a)?“**

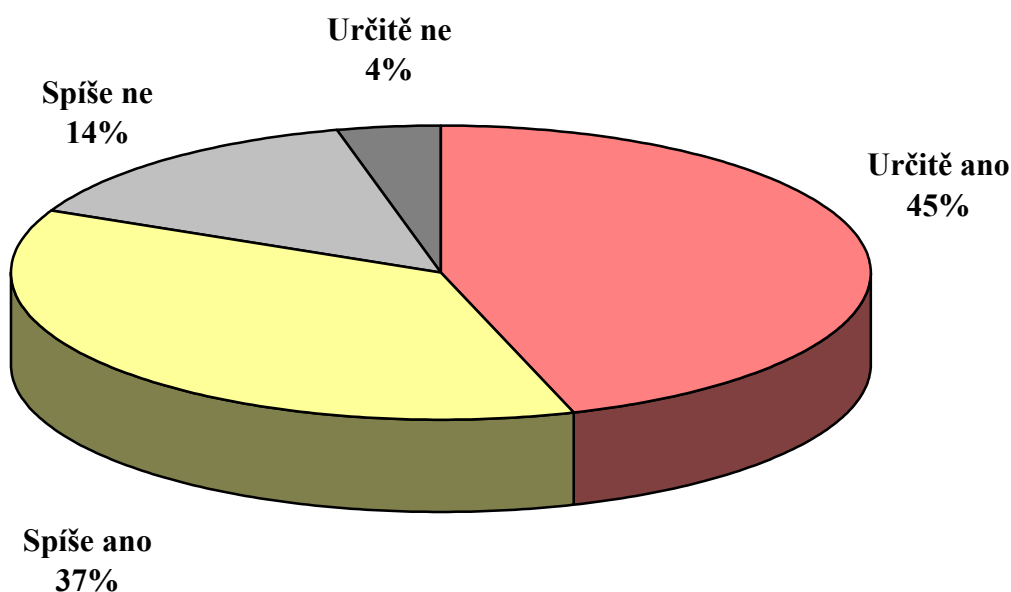
- podle volby v roce 2006



### 3. Většina obyvatel kraje je o své volbě pevně přesvědčena. Nejvíce přesvědčeni jsou o své volbě potenciální voliči KSČM, nejméně stoupenci TOP 09 a Strany zelených.

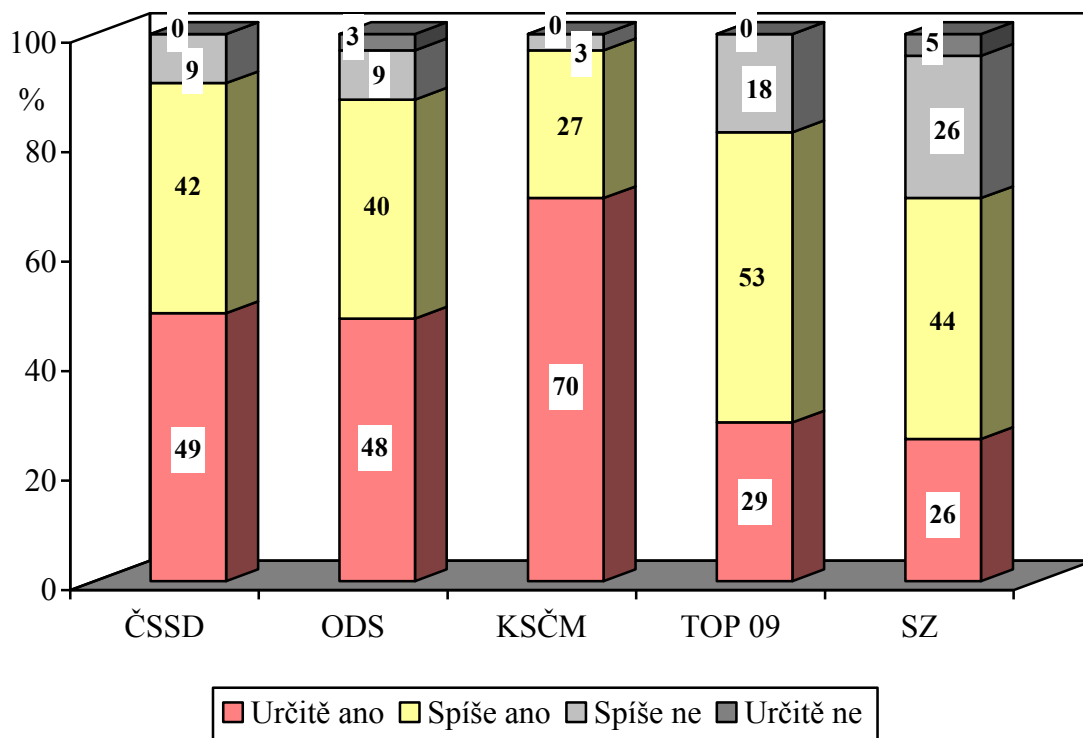
---

*„Jste o své volbě právě této strany již pevně přesvědčen(a)?“*



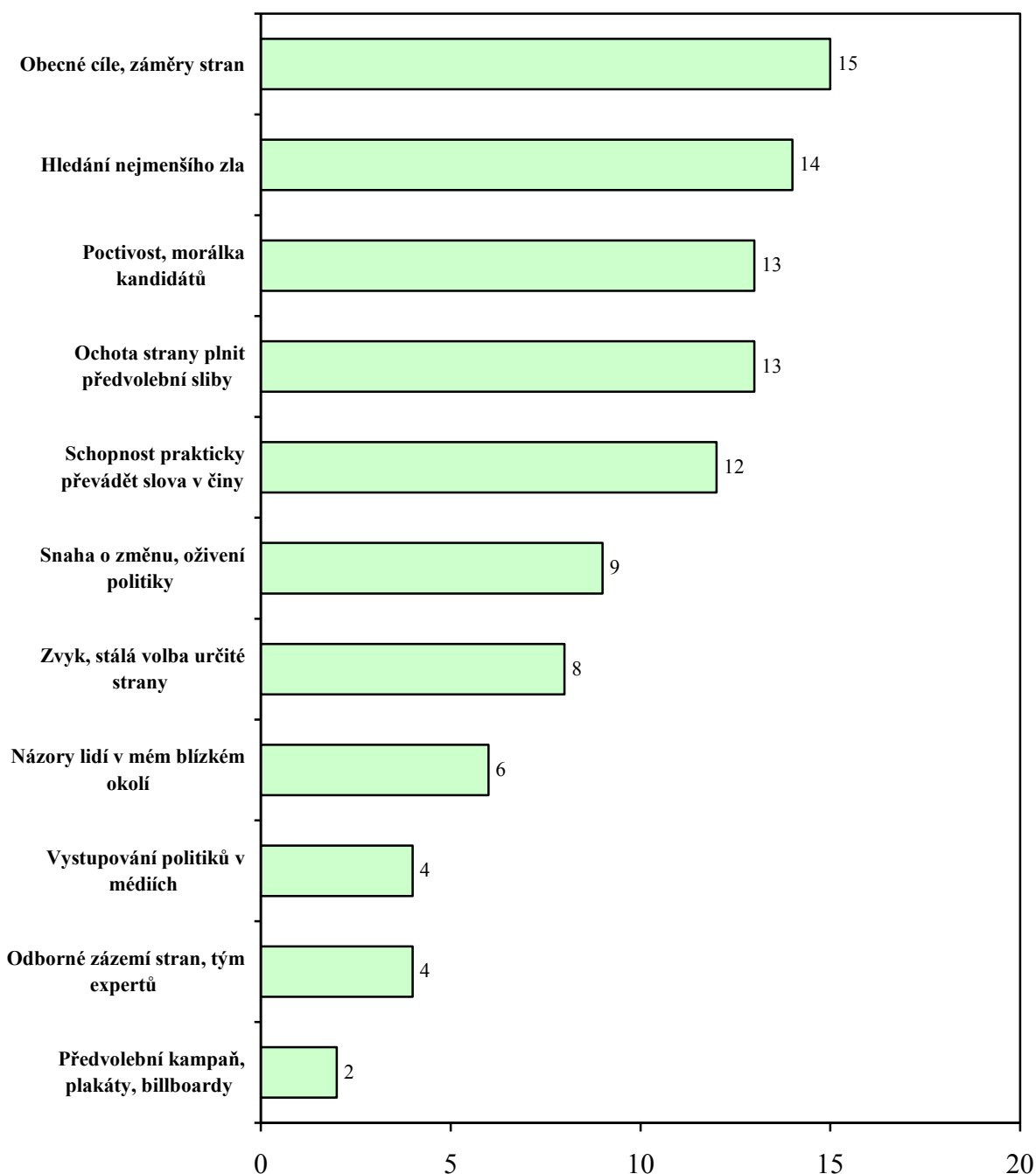
- Častěji pevně přesvědčeni o své volbě jsou muži (86 % kladných odpovědí, u žen 79 %).
- Míra přesvědčení mírně stoupá s věkem, nejčastější přesvědčení 60letých a starších souvisí s jejich častější volbou KSČM.
- Dosažené vzdělání v této otázce nehraje jednoznačnou roli, nejčastější přesvědčení nicméně vykazují vysokoškolsky vzdělání (88 %).
- Nejvíce přesvědčeni o volbě své strany jsou tradičně příznivci KSČM (97 %).
- Nadprůměrně často jsou o své volbě pevně přesvědčeni i stoupenci ODS a ČSSD.
- Nižší intenzita přesvědčení o volbě je mezi příznivci TOP 09 a zejména Strany zelených.

**„Jste o své volbě právě této strany již pevně přesvědčen(a)?“**  
- podle stranických preferencí respondentů



**4. Na volební rozhodování obyvatel Ústeckého kraje mají podle jejich slov největší vliv obecné cíle a záměry stran a snaha najít nejmenší zlo. Vliv předvolební kampaně pro naprostou většinu není klíčový.**

*„Na KARTĚ 4 jsou uvedeny různé věci, které ovlivňují to, komu lidé ve volbách dávají svůj hlas. Podle čeho se budete v předčasných volbách PŘEDEVŠÍM rozhodovat Vy?“ (%)*



- S rostoucím věkem stoupá důraz na poctivost a morálku kandidátů, zvyšuje se role zvyku, stálé volby. Naopak spíše mladší lidé se rozhodují podle názorů lidí v blízkém okolí a podle obecných záměrů stran.
- Lidé s vyšším, zejména vysokoškolským vzděláním se méně často řídí názory lidí ve svém okolí i zvykem, častěji spíše svou volbou hledají nejmenší zlo.
- Zatímco u příznivců ČSSD a SZ dominují obecné cíle strany, u stoupenců ODS hraje významnou roli i hledání nejmenšího zla. Přívrženci těchto stran kladou poměrně velký důraz i na ochotu plnit předvolební sliby, příp. schopnost převádět slova v činy.
- Zvyk volit určitou stranu uvádějí zejména stoupenci KSČM, příznivci TOP 09 jsou naproti tomu motivováni především snahou o změnu, oživení politiky. Společný pro stoupence obou těchto stran je důraz na poctivost a morálku kandidátů.

**„Podle čeho se budete v předčasných volbách PŘEDEVŠÍM rozhodovat Vy?“**

podle stranických preferencí respondentů

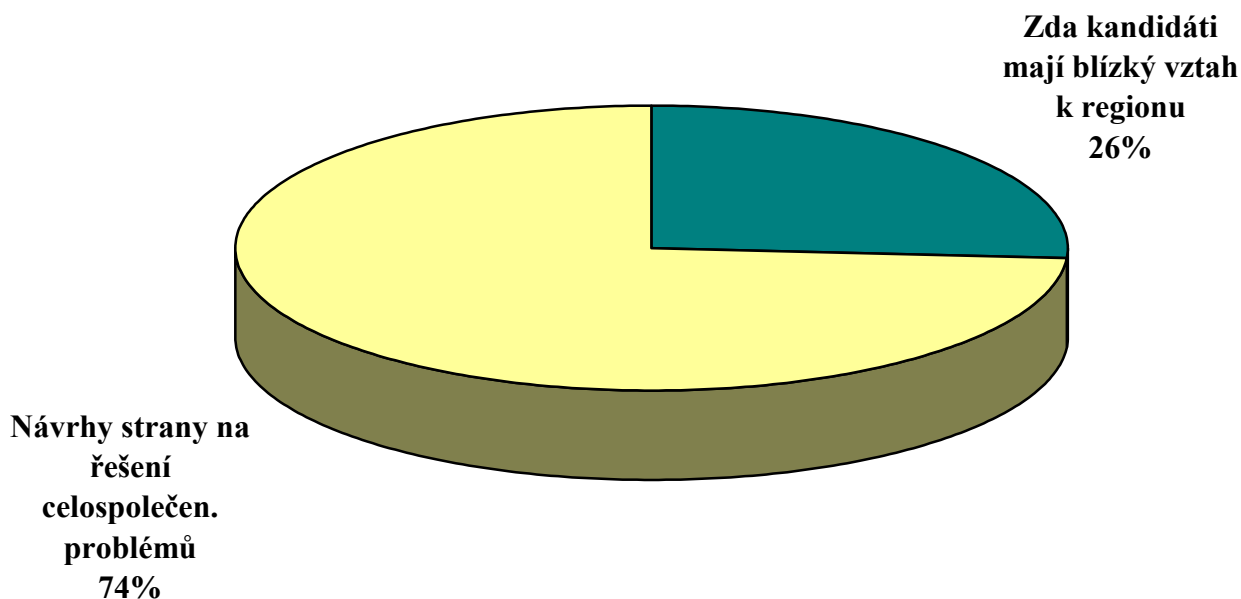
(vybrány jen ty faktory, které příznivci dané strany uvedli s relativní četností nejméně 10 %)

<b>ČSSD</b>	Obecné cíle, záměry stran 21 %	Ochota strany plnit předvolební sliby 18 %	Schopnost prakticky převádět slova v činy 13 %	Hledání nejmenšího zla 11 %	
<b>ODS</b>	Hledání nejmenšího zla 21 %	Obecné cíle, záměry stran 19 %	Schopnost prakticky převádět slova v činy 14 %	Ochota strany plnit předvolební sliby 13 %	Zvyk, stálá volba určité strany 11 %
<b>KSČM</b>	Zvyk, stálá volba určité strany 25 %	Poctivost, morálka kandidátů 19 %	Schopnost prakticky převádět slova v činy 12 %	Obecné cíle, záměry stran 10 %	
<b>TOP 09</b>	Snaha o změnu, oživení politiky 29 %	Poctivost, morálka kandidátů 17 %	Hledání nejmenšího zla 11 %		
<b>SZ</b>	Obecné cíle, záměry stran 23 %	Ochota strany plnit předvolební sliby 14 %	Hledání nejmenšího zla 14 %	Odborné zázemí strany, tým expertů 12 %	

## 5. Pro volební rozhodování obyvatel Ústeckého kraje jsou důležitější návrhy stran na řešení celospolečenských problémů než okolnost, zda kandidáti mají blízký vztah k regionu.

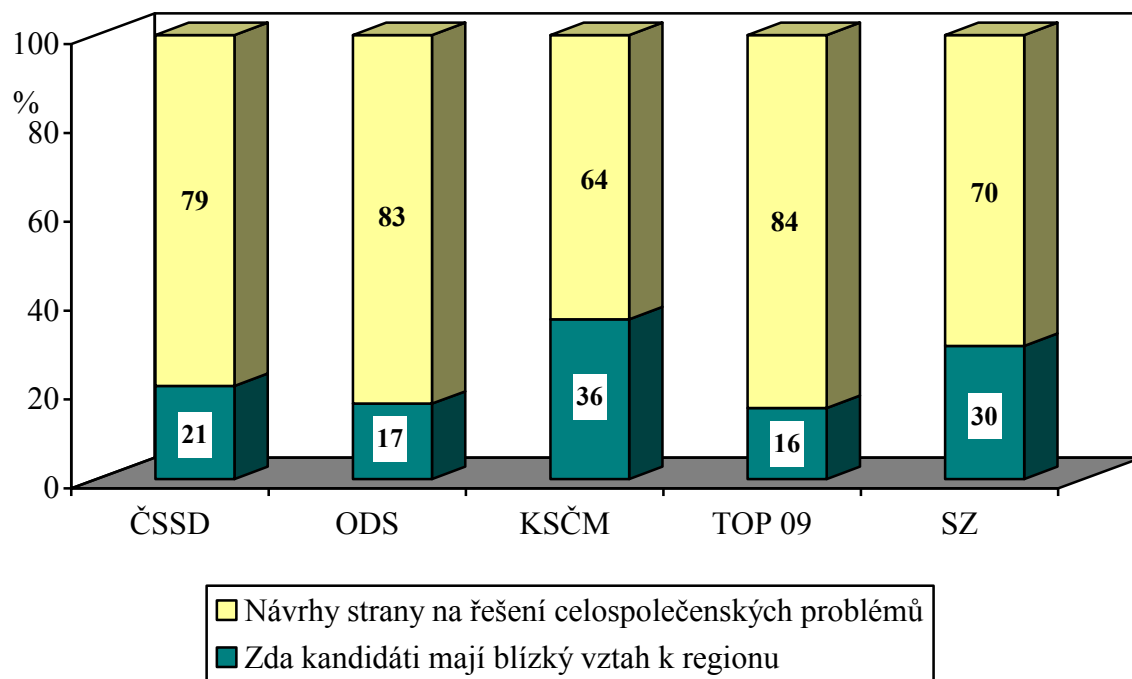
---

*„Co je pro Vaše volební rozhodování důležitější:“*



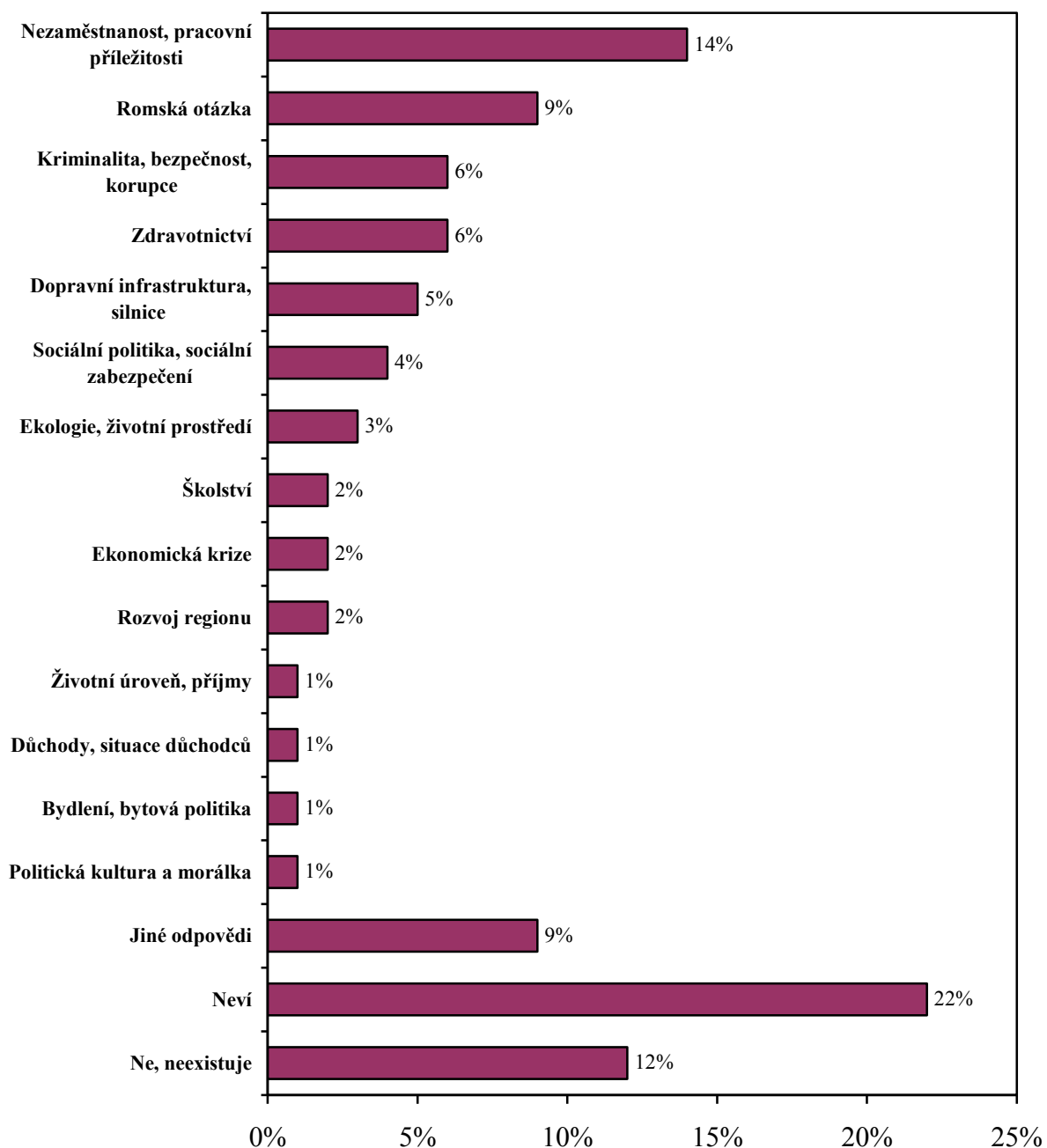
- Pohlaví, věk ani vzdělání v této otázce nehrají významnou roli.
- Důraz na rozhodování podle návrhů stran na řešení celospolečenských problémů převažuje u příznivců všech stran, výrazněji ovšem u příznivců stran TOP 09 a ODS, tedy pravicových stran.
- Relativně největší důraz na vztah kandidátů k regionu kladou stoupenci KSČM.

**„Co je pro Vaše volební rozhodování důležitější:“**  
- podle stranických preferencí respondentů



**6. Dvě třetiny obyvatel kraje uvádějí nějaké regionální téma, které hraje důležitou roli v jejich volebním rozhodování. Z konkrétních témat nejčastěji jmenují nezaměstnanost.**

*„Existuje nějaké čistě krajské téma, jehož způsob řešení může významně ovlivnit Vaše rozhodování v předčasných volbách?  
Pokud ano, který problém to je?“*



- Důraz na téma nezaměstnanosti je nejsilnější u lidí středního věku, mezi 30 a 59 lety.
- Mladí do 29 let a také lidé 45-59letí častěji poukazují na problematiku Romů. Pro občany starší 60 let jsou důležitější témata zdravotnictví a důchodů.
- Zejména 30-44letí, ale i 60letí a starší uvádějí častěji dopravní infrastrukturu, silnice.
- Rozdíly podle okresů se projevují především u problematiky nezaměstnanosti (častěji okresy Teplice – 24 % - a Chomutov – 21 %) a u romské otázky (Chomutov – 15 %, Most – 17 %). Dopravní infrastruktura je tématem spíše pro obyvatele okresů Ústí nad Labem (11 %), Louny (9 %) a Děčín (7 %).
- Téma nezaměstnanosti rezonuje zejména mezi stoupenci KSČM (20 %) a ČSSD (18 %). Totéž lze říci o problematice zdravotnictví (KSČM 7 %, ČSSD 10 %) i kriminality (KSČM 11 %, ČSSD 7 %). Příznivci ODS poukazují spíše na ekonomickou krizi (5 %).

## 7. Jako prioritní úkol pro vládu vzešlou z předčasných voleb obyvatelé kraje uvádějí zejména řešení nezaměstnanosti, ekonomické krize a státního rozpočtu.

*„Co by měla podle Vašeho názoru okamžitě řešit vláda, která vzejde z předčasných voleb?“*

