

Závěrečná zpráva

# Volby do Evropského parlamentu

## 2. vlna

Zpracováno pro:

**Českou televizi**

Připravil:

**SC&C spol. s r.o.**

Americká 21

120 00 Praha 2

Česká republika

IČ: 45280541, DIČ: CZ45280541

Tel.: +420 222 511 221


Fax: +420 222 512 800

**Jana Hamanová**

**vedoucí výzkumného oddělení**

**Praha**

**29. května 2009**



## Obsah:

METODOLOGIE .....	3
DOTAZNÍK.....	4
SHRNUTÍ.....	8
VÝSLEDKY – JEDNOTLIVÉ OTÁZKY .....	9
TABULKOVÁ PŘÍLOHA.....	21



# Metodologie



**Datum sběru:** 27. května 2009  
**Počet respondentů:** 1 064 respondentů

Výzkum byl proveden 27. května 2009 metodou osobního dotazování v rámci celé ČR.

Pro dotazování stranických a volebních preferencí byla použita karta s vyjmenovanými politickými subjekty, které kandidují do EP v červnu 2009 (karta obsahovala název strany / hnutí, jméno lídra a další známé osobnosti z kandidátky).

V reprezentativním výběrovém souboru bylo dotázáno celkem 1 064 občanů starších 18 let.

Dotazníky byly podrobeny logické kontrole a data byla analyzována prostřednictvím statistického softwaru SPSS.



# Dotazník

## Dotazník 2. vlna

### 1) Myslíte si, že Vladimír Špidla je:

- 1) dobrý eurokomisař
- 2) špatný eurokomisař
- 3) nevím, mám o jeho práci málo informací
- 4) nevím, nezajímá mě to

### 2) Měly by politické strany ve své kampani nabízet jména kandidátů na eurokomisaře za ČR a obor, který bude mít na starosti?

- 1) ano, měly by to nabízet
- 2) ne, je to zbytečné
- 3) je mi to jedno, nezajímá mě to

**Definice eurokomisaře:** Evropské komise předkládá Evropskému parlamentu návrhy zákonů a je složena ze 27 komisařů (z každé členské země EU jeden). Eurokomisař odpovídá za svůj resort (je jakýmsi „ministrem“), nesmí však být řízen národní vládou, která ho nominovala, ani jednat v její prospěch.

### 3) Představte si, že by bylo na Vás vybrat jednoho z těchto kandidátů na post eurokomisaře:

- 1) V. Špidla
- 2) M. Topolánek
- 3) P. Telička
- 4) J. Švejnar
- 5) J. Kohout
- 6) A. Vondra
- 7) M. Bursík
- 8) J. Čunek
- 9) K. Schwarzenberg
- 10) M. Kalousek

### 4) Kdybyste měl/a vybrat jednu z oblastí pro eurokomisaře, aby co nejvíce vyhovovala zájmům ČR, která by to byla:

- 1) hospodářská soutěž
- 2) energetika
- 3) doprava
- 4) životní prostředí
- 5) sociální věci
- 6) komisař pro rozšiřování EU



**5. Zúčastníte se Vy osobně voleb do Evropského parlamentu ve dnech 5. a 6. června?**

*Pokyn: Předložte KARTU A!*

1. Určitě ano
2. Spíše ano
3. Spíše ne
4. Určitě ne

**6. Pokud byste (přesto) šel(šla) volit, kterou stranu, hnutí nebo sdružení byste do Evropského parlamentu volil(a)? Prohlédněte si pozorně KARTU 33 a vyberte, prosím, příslušnou stranu nebo koalici.**

**7. Bude pro Vás při volbách do Evropského parlamentu důležitější osoba kandidáta/kandidátky nebo strana či hnutí, která kandidáta/kandidátku navrhuje?**

*Pokyn: Přečtěte varianty odpovědí!*

1. Více osoba kandidáta
2. Více strana/hnutí
3. Obojí stejnou měrou

**8. Jste o své volbě právě této strany či lídra již pevně přesvědčen(a)?**

*Pokyn: Předložte opět KARTU A!*

1. Určitě ano
2. Spíše ano
3. Spíše ne
4. Určitě ne

**9. Bez ohledu na Vaše politické přesvědčení, která politická strana/hnutí má podle Vás NEJPŘESVĚDČIVĚJŠÍ předvolební kampaň?**

*TAZATEL: Otevřená otázka, napište název (zkratku) strany.*

\_\_\_\_\_

99 = nevím, 98 = neznám žádnou předvolební kampaň

**10. A kterou předvolební kampaň byste označil(a) za NEJNÁPADITĚJŠÍ?**

*TAZATEL: Otevřená otázka, napište název (zkratku) strany.*

\_\_\_\_\_

99 = nevím, 98 = neznám žádnou předvolební kampaň



**Nakonec ještě několik údajů, které slouží ke statistickému zpracování.**

**S1. Kolik je Vám let?**

Vypište: \_\_\_\_\_

--	--

**S2. Pohlaví dotázaného:**

1. Muž
2. Žena

**S3. Jaké je Vaše nejvyšší dokončené vzdělání?**

1. Základní bez vyučení
2. Vyučen(a) bez maturity
3. Maturita
4. Vysoká škola

**VPS. Můžete nám říci, kterou stranu jste volil(a) ve volbách do Poslanecké sněmovny v červnu 2006?**

Vypište: \_\_\_\_\_

--	--

**VKR. Můžete nám říci, kterou stranu jste volil(a) ve volbách do svého krajského zastupitelstva v říjnu 2008?**

Vypište: \_\_\_\_\_

--	--

**S4. Velikost obce:**

1. Vesnice do 999 obyvatel
2. Obec 1 000 – 1 999 obyvatel
3. Obec s 2 000 – 4 999 obyvateli
4. Město s 5 000 – 19 999 obyvateli
5. Město s 20 000 – 49 999 obyvateli
6. Město s 50 000 – 90 000 obyvateli
7. Velkoměsto nad 90 000 obyvatel

**Kraj**

Vypište: \_\_\_\_\_



# Výběrový soubor

## Výběrový soubor

### Pohlaví

	počet	%
muž	522	49%
žena	542	51%
celkem	1064	100%

### Kraj

	počet	%
Praha	124	12%
Středočeský	122	11%
Jihočeský	64	6%
Plzeňský	54	5%
Karlovarský	33	3%
Ústecký	85	8%
Liberecký	43	4%
Královehradecký	56	5%
Pardubický	53	5%
Vysočina	53	5%
Jihomoravský	116	11%
Olomoucký	68	6%
Zlínský	62	6%
Moravskoslezský	131	12%
celkem	1064	100%

### Vzdělání

	počet	%
základní	131	12%
vyučen	484	45%
maturita	337	32%
VŠ	113	11%
celkem	1064	100%

### Věk

	počet	%
18 - 29 let	238	22%
30 - 44 let	309	29%
45 - 59 let	296	28%
60 a více	219	21%
celkem	1063	100%



# Shrnutí

## Shrnutí

- Deklarace volební účasti dosahuje srovnatelných hodnot jako minulý týden – určitě chce jít k volbám 31% voličů.
- V rámci volebního modelu (voliči, kteří jsou rozhodnuti jít k volbám a rozhodnutí pro stranu nebo hnutí) získávají možnost vstupu do skrutinia **4 politické subjekty**: ODS, ČSSD, KSČM a KDU-ČSL.
- Zisk mandátů je velmi podobný jako v minulém týdnu:

<b>Mandáty do EP</b>	<b>22. 5. 2009</b>	<b>29.5.2009</b>
ODS	9	9
ČSSD	8	8
KSČM	4	3
KDU-ČSL	1	2

- Téměř **60% respondentů není schopno hodnotit práci českého eurokomisaře** – buď je to nezajímá nebo mají málo informací. Pokud by lidé sami vybírali eurokomisaře, mohl by zvítězit Jan Švejnar, který má podporu pětiny obyvatel. Jako nejlepší obor pro Česko lidé zvolili sociální oblast.
- **Nejpřesvědčivější a nejnápaditější kampaní** letošních eurovoleb v ČR je **kampaň ČSSD**.



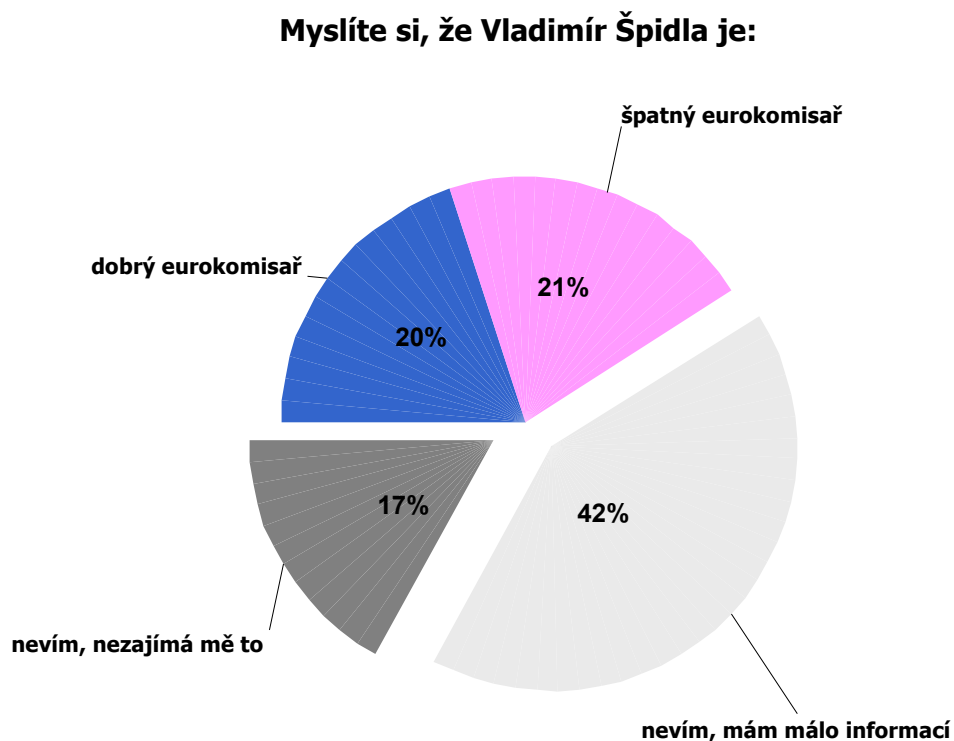
# Výsledky

## Výsledky – jednotlivé otázky





## Q1) Myslíte si, že Vladimír Špidla je:



### Komentář:

Většina obyvatel má pocit, že nemá o práci Vladimíra Špidly dostatek informací, aby jeho práci mohla hodnotit. Podíváme-li se na příznivce jednotlivých politických stran, jsou sympatizanti ČSSD mírně ochotnější hodnotit jeho práci jako eurokomisaře pozitivně, i mezi nimi je však velmi silný dojem neinformovanosti.

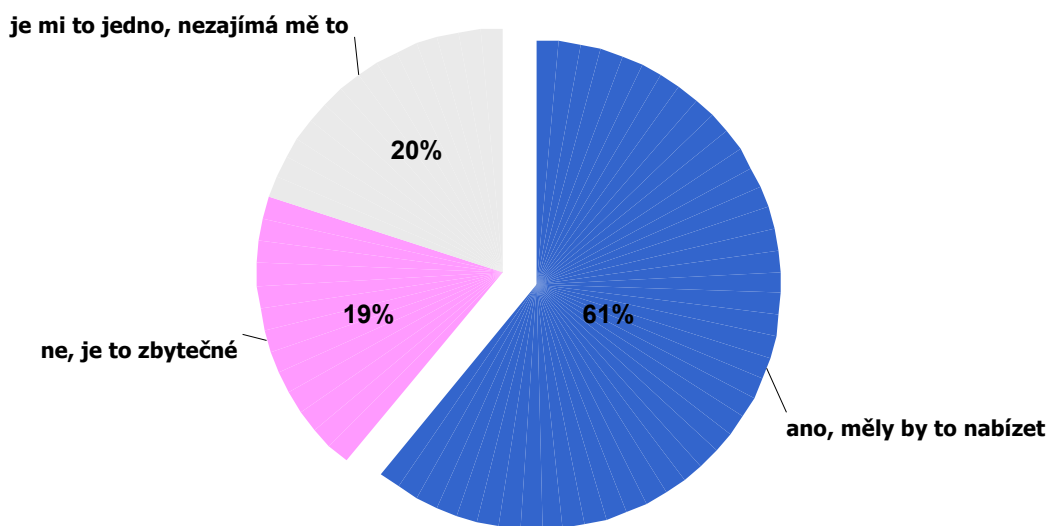
Popularita eurokomisaře Špidly je tak závislá zejména na věku respondenta – jako dobrého komisaře ho nejčastěji hodnotí lidé starší 60ti let.





## Q2) Měly by politické strany ve své kampani nabízet jména kandidátů na eurokomisaře za ČR a obor, který bude mít na starosti?

### Měly by politické strany ve své kampani nabízet jména kandidátů na eurokomisaře?



#### Komentář:

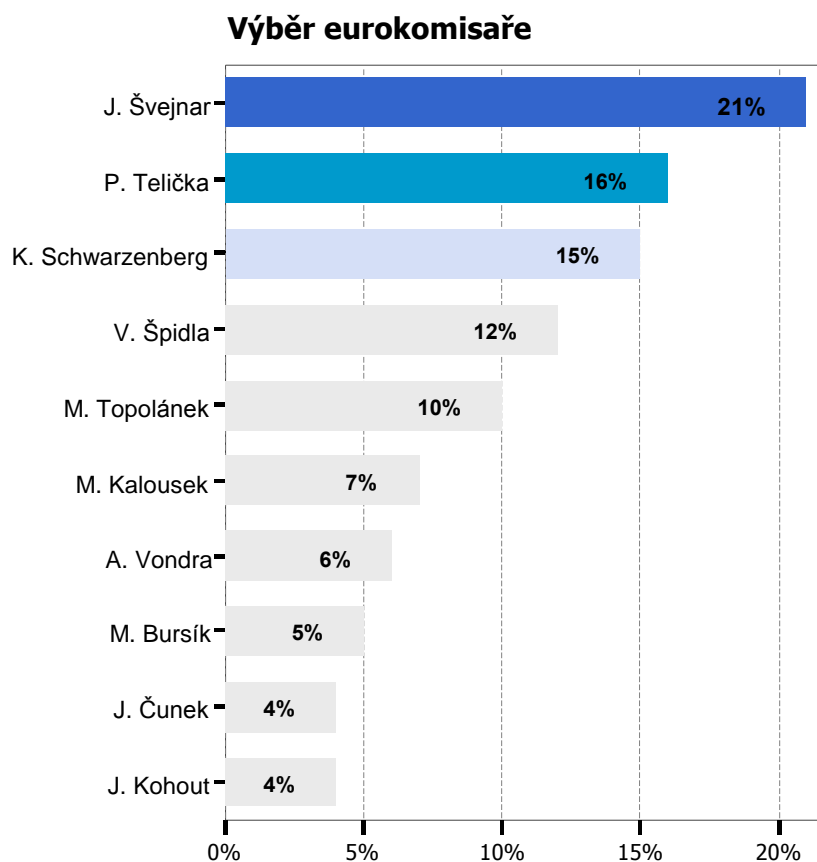
Zhruba **60% občanů by uvítalo**, kdyby politické strany v rámci předvolební kampaně zveřejňovali jméno svého kandidáta na eurokomisaře a jeho resort.

Toto přesvědčení panuje napříč jak sociodemografickými skupinami, tak politickým spektrem.





**Q3) Představte si, že by bylo na Vás vybrat jednoho z těchto kandidátů na post eurokomisaře:**



**Komentář:**

Největší podporu obyvatel na post eurokomisaře získali **jednoznačně nestranční** – Jan Švejnar 21%, Pavel Telička 16% a Karel Schwarzenberg 15%.

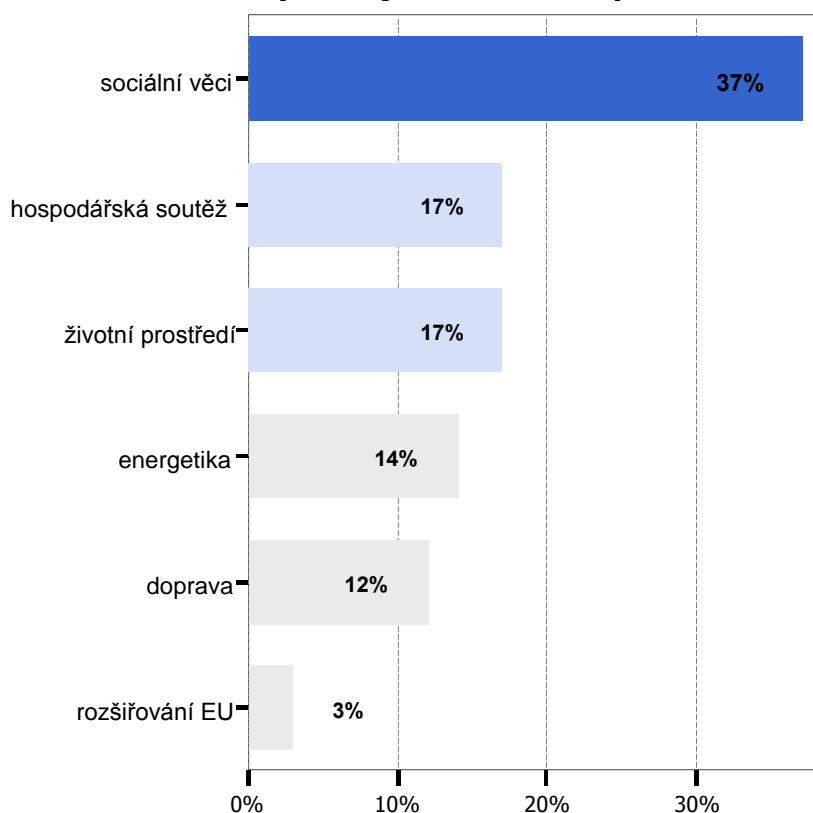
V podpoře jednotlivých kandidátů se opět odráží zejména věk dotázaných – lidé starší 60 let preferují P. Teličku a V. Špidlu, mladí lidé do 30 let naopak Martina Bursíka a Karla Schwarzenberga.





**Q4) Kdybyste měl/a vybrat jednu z oblastí pro eurokomisaře, aby co nejvíce vyhovovala zájmům ČR, která by to byla:**

**Vyberte jednu z oblastí pro eurokomisaře za ČR:**



**Komentář:**

Český eurokomisař by podle názoru 39% obyvatel měl odpovídat **za resort sociálních věcí**. Nejčastěji tento resort preferují ženy a lidé starší 60 let.

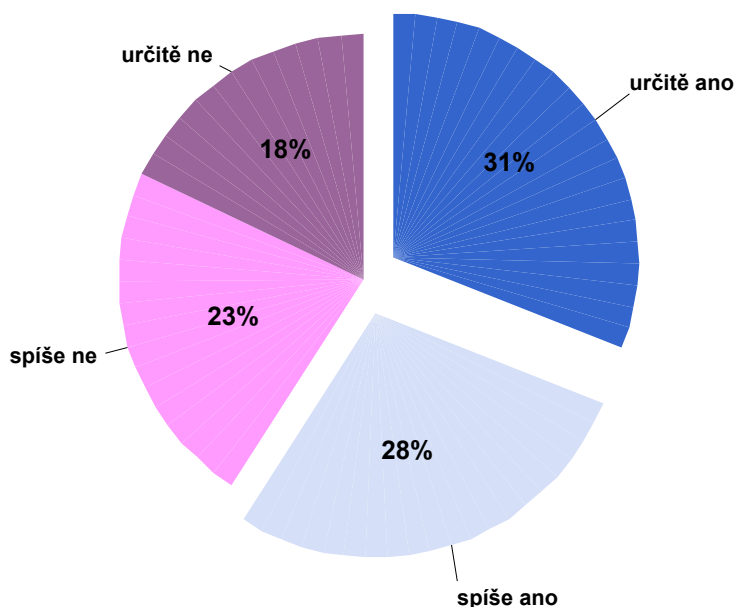
Mladí lidé, kteří podporují zejména M. Bursíka a K. Schwarzenberga by chtěli mít eurokomisaře pro resort životního prostředí. Muži by nejraději měli eurokomisaře pro resort dopravy.





**Q5) Zúčastníte se Vy osobně voleb do Evropského parlamentu ve dnech 5. a 6. června?**

**Zúčastníte se voleb do EP 5. a 6. června?**



**Odhad reálné volební účasti: cca 40%**

**Deklarovaná účast v minulé vlně (22. května): určitě ano 30% + spíše ano 30%**

**Reálná volební účast v roce 2004: 28,3%**

% odpovědí	Věk							
	18-29 let		30-44 let		45-59 let		60 a více let	
	1. vlna	2. vlna	1. vlna	2. vlna	1. vlna	2. vlna	1. vlna	2. vlna
určitě ano	19	20	27	27	31	30	<b>44</b>	<b>50</b>
spíše ano	33	28	28	31	28	30	29	22
spíše ne	23	28	23	23	22	23	13	16
určitě ne	24	24	21	19	20	17	14	13
celkem	100	100	100	100	100	100	100	100

**Komentář:**

Deklarovaná volební účast se stále pohybuje kolem 60%, oproti minulému týdnu nedošlo k žádnému signifikantnímu posunu. Ke zpevnování přesvědčení pravděpodobně dochází u nejstarších voličů, již je přesvědčeno 50% k účasti. Pokud jde o nejmladší voliče do 30 let, tak dochází spíše k mírnému ochlazení.

Nejvyšší účast deklarují sympatizanti tradičních stran – činí vždy kolem 70% (a nejvyšší vykazuje ODS), naopak malé strany jsou přitažlivé pro vlažnější a méně disciplinované voliče.





**Q6) Pokud byste (přesto) šel volit, kterou stranu, hnutí nebo sdružení byste do Evropského parlamentu volil? Prohlédněte si pozorně KARTU 33 a vyberte, prosím, příslušnou stranu nebo koalici.**

**STRANICKÉ PREFERENCE**

STRANICKÉ PREFERENCE	procento a interval spolehlivosti			
	počet	%	Dolní mez	Horní mez
ODS	233	<b>21,9%</b>	19,4%	24,4%
ČSSD	208	<b>19,5%</b>	17,1%	21,9%
KSČM	100	<b>9,4%</b>	7,7%	11,2%
KDU-ČSL	59	<b>5,5%</b>	4,2%	6,9%
NEZÁVISLÍ	34	3,2%	2,1%	4,2%
Suverenita	33	3,1%	2,0%	4,1%
Strana zelených	32	3,0%	2,0%	4,0%
Dělnická strana	26	2,4%	1,5%	3,3%
Věci veřejné	23	2,2%	1,3%	3,1%
Starostové a nezávislí - Vaše alternativa	18	1,7%	,9%	2,5%
Zelení	18	1,6%	,9%	2,4%
Moravané	12	1,1%	,5%	1,7%
EDS	11	1,0%	,4%	1,6%
Libertas.cz	10	,9%	,3%	1,5%
SNK ED	9	,8%	,3%	1,4%
DSZ	8	,8%	,3%	1,3%
Národní strana	6	,6%	,1%	1,0%
Strana svobodných občanů	6	,5%	,1%	1,0%
Spojení demokraté-Sdružení nezávislých	4	,4%	,0%	,8%
SPR-RSČ	4	,4%	,0%	,7%
Strana demokracie a svobody	3	,3%	,0%	,7%
Koruna Česká	3	,3%	,0%	,6%
Humanistická strana	3	,3%	,0%	,6%
Volte Pravý Blok	3	,3%	,0%	,6%
SDŽ	2	,2%	,0%	,5%
Strana soukromníků České republiky	2	,2%	,0%	,5%
Česká strana národně socialistická	2	,2%	,0%	,5%
Balbínova poetická strana	2	,2%	,0%	,4%
Lidé a politika	2	,2%	,0%	,4%
Nejen hasiči a živnostníci s učiteli do Evropy	1	,1%	,0%	,3%
Liberálové.cz	1	,1%	,0%	,3%
žádná	76	7,2%	5,6%	8,7%
neví	109	10,2%	8,4%	12,1%
<b>Celkem</b>	<b>1064</b>	<b>100,0%</b>		



## VOLEBNÍ MODEL

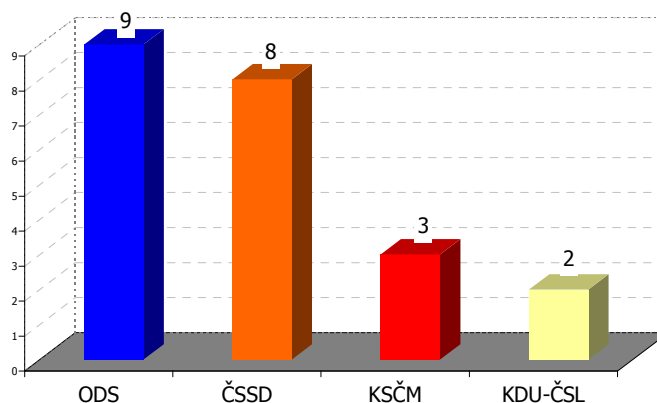
	procento a interval spolehlivosti			
	počet	%	Dolní mez	Horní mez
· ODS	164	<b>31,7%</b>	27,7%	35,7%
· ČSSD	141	<b>27,3%</b>	23,5%	31,1%
· KSČM	59	<b>11,4%</b>	8,6%	14,1%
· KDU-ČSL	33	<b>6,5%</b>	4,4%	8,6%
· Suverenita	15	2,9%	1,4%	4,3%
· Strana zelených	15	2,8%	1,4%	4,3%
· Věci veřejné	13	2,5%	1,2%	3,9%
· Starostové a nezávislí - Vaše alternativa	13	2,5%	1,1%	3,8%
· NEZÁVISLÍ	11	2,1%	,9%	3,3%
· Dělnická strana	8	1,6%	,5%	2,6%
· SNK ED	7	1,4%	,4%	2,4%
· DSZ	7	1,3%	,3%	2,3%
· Libertas.cz	7	1,3%	,3%	2,3%
· EDS	6	1,2%	,3%	2,2%
· Strana demokracie a svobody	3	,7%	,0%	1,4%
· Zelení	3	,5%	,0%	1,1%
· Humanistická strana	2	,4%	,0%	1,0%
· Spojení demokraté-Sdružení nezávislých	2	,4%	,0%	,9%
· Volte Pravý Blok	2	,4%	,0%	,9%
· SDŽ	1	,2%	,0%	,7%
· Moravané	1	,2%	,0%	,7%
· Strana svobodných občanů	1	,2%	,0%	,6%
· Koruna Česká	1	,2%	,0%	,6%
· SPR-RSČ	1	,1%	,0%	,4%
· Lidé a politika	1	,1%	,0%	,4%
<b>Celkem</b>	<b>516</b>	<b>100,0%</b>		

### Komentář:

V rámci volebního modelu došlo k navýšení rozdílu mezi ODS a ČSSD, který nyní činí 4,4 % zatímco minulý týden to bylo zhruba 1 %. V případě ČSSD je situace stabilní, nárůst je u ODS. Počet mandátů pro jednotlivé strany zůstal nezměněn, o jeden mandát přišla KSČM a předala jej KDU-ČSL, které mírně posílilo, zatímco KSČM mírně ztratila (vše v rámci statistické chyby).

Stále platí, že do EP projdou pouze 4 subjekty, Strana zelených a ostatní strany zůstávají pod nutnou hladinou 5%.

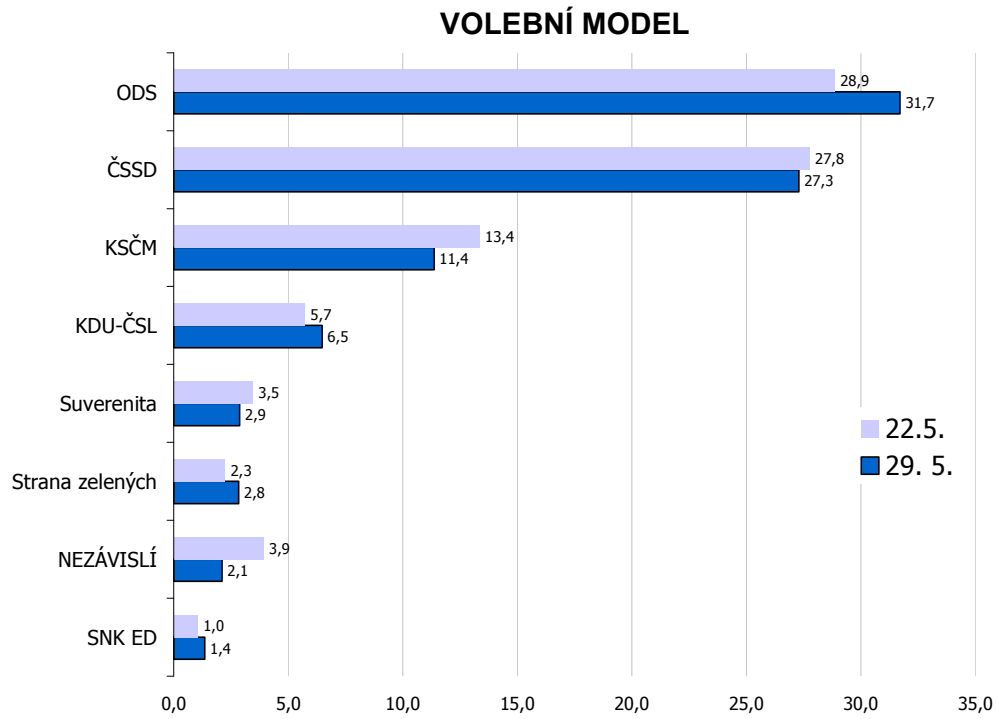
Rozdělení mandátů



**Srovnání volebních modelů  
na následující straně**



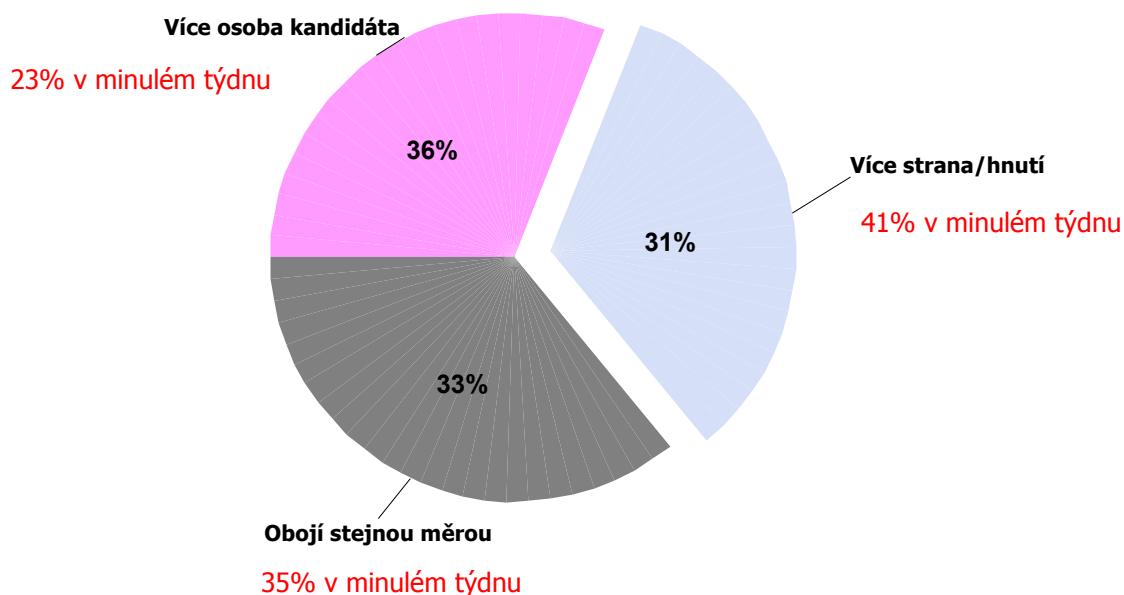
## SROVNÁNÍ VOLEBNÍCH MODELŮ – 22. 5. a 29. 5. 2009





**Q7) Bude pro Vás při volbách do Evropského parlamentu důležitější osoba kandidáta nebo strana či hnutí, která kandidáta navrhuje?**

**Rozhodování podle osoby nebo strany?**



	Stranické preference					celkem
	KDU-ČSL	ODS	KSČM	ČSSD	ostatní	
Více osoba kandidáta	<b>41%</b>	25%	22%	28%	40%	31%
Více strana/hnutí	29%	36%	<b>46%</b>	<b>43%</b>	27%	33%
Obojí stejnou měrou	29%	<b>39%</b>	32%	29%	33%	36%
celkem	100%	100%	100%	100%	100%	100%

**Komentář:**

Oproti minulému týdnu začíná být pro voliče důležitá kromě strany také osobnost, která za ni kandiduje. Na základě kampaně a dalších informací si pravděpodobně voliči odvodili, že pokud nás reprezentuje 22 lidí v EP, je třeba, aby to byli nejen zástupci vhodné strany, ale také aby dokázali své záměry prosadit.

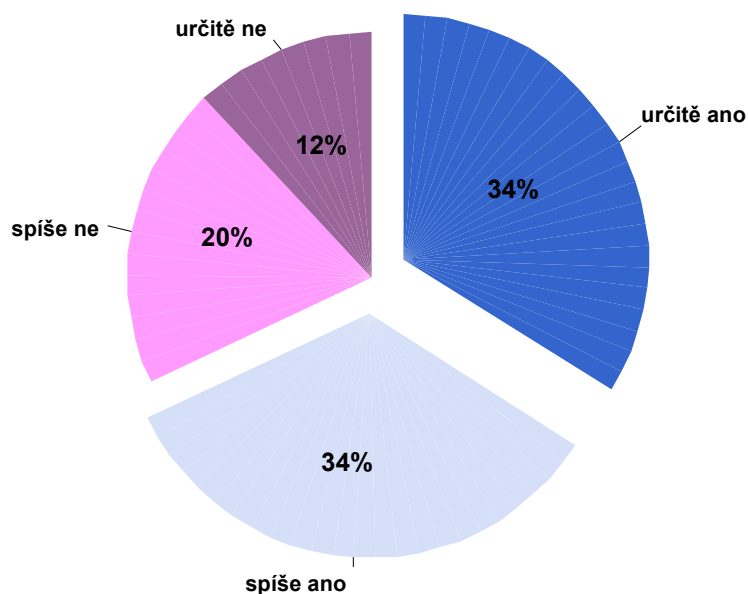
Nárůst důrazu na osobnosti je patrný např. v řadách ODS, ale také mírně u KSČM a ČSSD. Sympatizanti KDU-ČSL se v tomto přesvědčení od minulého týdne jen ještě více utvrdili.





**Q8) Jste o své volbě právě této strany či lídra již pevně přesvědčen?**

**Jste o své volbě již pevně přesvědčen?**



		Stranické preference					celkem
		KDU-ČSL	ODS	KSČM	ČSSD	ostatní	
Jste o své volbě právě této strany či lídra již pevně přesvědčen?	určitě ano	33%	<b>47%</b>	<b>54%</b>	41%	21%	33%
	spíše ano	37%	38%	23%	41%	44%	34%
	spíše ne	26%	11%	20%	13%	24%	20%
	určitě ne	4%	5%	3%	5%	11%	13%
celkem		100%	100%	100%	100%	100%	100%

**Komentář:**

Pevnost přesvědčení je markantní především u sympatizantů ODS a KSČM. Ve srovnání s minulým týdnem se nic významně nezměnilo, možná drobné ochlazení sympatizantů KDU-ČSL, ale je nutné si uvědomit, že máme velmi malý podsoubor těchto osob (cca 50 lidí).





**Q9) Bez ohledu na Vaše politické přesvědčení, která politická strana/hnutí má podle Vás **NEJPŘESVĚDČIVĚJŠÍ** předvolební kampaň?**

**Která politická strana má podle Vás nejpřesvědčivější kampaň?**

	%
<b>ČSSD</b>	<b>23%</b>
<b>ODS</b>	<b>19%</b>
KSČM	6%
KDU-ČSL	3%
Strana zelených	2%
Suverenita	2%
ostatní	10%
neví, nezná	35%
celkem	100%



**Q10) A kterou předvolební kampaň byste označil(a) za **NEJNÁPADITĚJŠÍ**?**

**Kterou kampaň byste označil(a) jako nejnápaditější?**

	%
<b>ČSSD</b>	<b>21%</b>
ODS	14%
KSČM	5%
Strana zelených	4%
KDU-ČSL	2%
Suverenita	2%
Zelení	2%
ostatní	8%
neví, nezná	42%
celkem	100%

**Komentář:**

Nezávisle na politickém přesvědčení zvolili lidé za nejpřesvědčivější kampaň předvolební kampaň ČSSD, pouze u lidí starších 60 let zvítězila kampaň KSČM. Přesto této pomyslné anketě dominovaly zejména 2 nejsilnější politické strany (23% ČSSD, 19% ODS). Titul nejnápaditější kampaně získala ČSSD s ještě větším odstupem (21% ČSSD, 14% ODS). Nutno zdůraznit, že 30 až 40% respondentů žádnou kampaň neznalo nebo nechtělo kampaně politických stran nijak hodnotit.

Je třeba říci, že sympatizanti jednotlivých (především tradičních) stran se přikláněli ke svým favoritům i v těchto otázkách, ale nebylo to naprosto jednoznačné – kampaň ODS např. vybralo jen 65% sympatizantů jako nejpřesvědčivější a pouze 45% jako nejnápaditější. U ČSSD byla situace přeci jen trochu jiná – 70% sympatizantů ji volí jako nejvíce přesvědčivou a 60% jako nápaditou. V případě KSČM a KDU-ČSL si vybírá kampaň „své“ strany zhruba třetina jejich přívrženců.



# Tabulková příloha



Myslíte si, že Vladimír Špidla je:

		Myslíte si, že Vladimír Špidla je:				celkem
		dobrý eurokomisař	špatný eurokomisař	nevím, mám o jeho práci málo informací	nevím, nezajímá mě to	
Pohlaví	muž	21	22	39	17	100
	žena	20	19	45	16	100
celkem		20	21	42	17	100
Věk	18 - 29 let	17	15	47	21	100
	30 - 44 let	17	21	45	17	100
	45 - 59 let	20	25	43	13	100
	60 a více	31	21	32	17	100
celkem		20	21	42	17	100
Vzdělání	základní	20	18	35	27	100
	vyučen(a)	20	23	40	18	100
	maturita	19	19	49	14	100
	VŠ	26	21	42	11	100
celkem		20	21	42	17	100
Kraj	Praha	17	22	46	15	100
	Středočeský	16	22	48	14	100
	Jihočeský	15	36	33	16	100
	Plzeňský	15	21	53	11	100
	Karlovarský	16	15	49	20	100
	Ústecký	19	15	42	24	100
	Liberecký	13	16	50	21	100
	Královohradecký	18	21	39	23	100
	Pardubický	19	10	48	22	100
	Vysočina	28	21	36	14	100
	Jihomoravský	22	19	41	17	100
	Olomoucký	25	18	42	15	100
	Zlínský	23	24	40	13	100
	Moravskoslezský	30	20	34	16	100
celkem		20	21	42	17	100
Stranické preference	ČSSD	41	17	34	8	100
	KDU-ČSL	22	19	46	14	100
	KSČM	23	31	34	12	100
	ODS	18	28	45	8	100
	SZ	15	14	43	28	100
	Suverenita	10	16	61	13	100
jiné		15	20	46	20	100
celkem		23	22	42	13	100

Řádková %



Myslíte si, že Vladimír Špidla je:

		Myslíte si, že Vladimír Špidla je:				celkem
		dobrý eurokomisař	špatný eurokomisař	nevím, mám o jeho práci málo informací	nevím, nezajímá mě to	
Věk	18 - 29 let	o	-	o	+	238
	30 - 44 let	o	o	o	o	309
	45 - 59 let	o	+	o	-	296
	60 a více	+++	o	---	o	219
celkem		217	218	451	178	1063
Vzdělání	základní	o	o	o	+++	131
	vyučen(a)	o	o	o	o	484
	maturita	o	o	++	o	337
	VŠ	o	o	o	o	113
celkem		217	219	451	178	1064
Kraj	Praha	o	o	o	o	124
	Středočeský	o	o	o	o	122
	Jihočeský	o	++	o	o	64
	Plzeňský	o	o	o	o	54
	Karlovarský	o	o	o	o	33
	Ústecký	o	o	o	o	85
	Liberecký	o	o	o	o	43
	Královehradecký	o	o	o	o	56
	Pardubický	o	o	o	o	53
	Vysočina	o	o	o	o	53
	Jihomoravský	o	o	o	o	116
	Olomoucký	o	o	o	o	68
	Zlínský	o	o	o	o	62
	Moravskoslezský	++	o	-	o	131
celkem		217	219	451	178	1064

Znaménkové schéma



**Měly by politické strany ve své kampani nabízet jména kandidátů na eurokomisaře...?**

		Měly by politické strany ve své kampani nabízet jména kandidátů na eurokomisaře?			celkem
		ano, měly by to nabízet	ne, je to zbytečné	je mi to jedno, nezajímá mě to	
Pohlaví	muž	59	20	21	100
	žena	63	17	20	100
celkem		61	19	20	100
Věk	18 - 29 let	61	13	26	100
	30 - 44 let	63	19	19	100
	45 - 59 let	61	22	16	100
	60 a více	59	20	21	100
celkem		61	19	20	100
Vzdělání	základní	58	17	25	100
	vyučen(a)	57	21	22	100
	maturita	68	17	15	100
	VŠ	63	17	21	100
celkem		61	19	20	100
Kraj	Praha	71	10	19	100
	Středočeský	64	21	16	100
	Jihočeský	70	8	22	100
	Plzeňský	64	17	19	100
	Karlovarský	80	0	20	100
	Ústecký	66	13	21	100
	Liberecký	52	27	21	100
	Královehradecký	58	11	30	100
	Pardubický	66	23	12	100
	Vysočina	48	20	32	100
	Jihomoravský	64	19	17	100
	Olomoucký	65	21	14	100
	Zlínský	50	29	21	100
	Moravskoslezský	45	32	23	100
celkem		61	19	20	100
Stranické preference	ČSSD	67	16	16	100
	KDU-ČSL	57	25	18	100
	KSČM	55	31	14	100
	ODS	66	20	14	100
	SZ	49	26	24	100
	Suverenita	59	24	16	100
jiné		67	14	19	100
celkem		64	20	16	100

Řádková %



**Měly by politické strany ve své kampani nabízet jména kandidátů na eurokomisaře...?**

		Měly by politické strany ve své kampani nabízet jména kandidátů na eurokomisaře?			celkem
		ano, měly by to nabízet	ne, je to zbytečné	je mi to jedno, nezajímá mě to	
Věk	18 - 29 let	o	-	++	238
	30 - 44 let	o	o	o	309
	45 - 59 let	o	o	o	296
	60 a více	o	o	o	218
celkem		649	199	214	1061
Vzdělání	základní	o	o	o	131
	vyučen(a)	-	o	o	483
	maturita	++	o	--	337
	VŠ	o	o	o	113
celkem		650	199	214	1063
Kraj	Praha	+	--	o	124
	Středočeský	o	o	o	122
	Jihočeský	o	-	o	64
	Plzeňský	o	o	o	54
	Karlovarský	+	--	o	33
	Ústecký	o	o	o	85
	Liberecký	o	o	o	43
	Královehradecký	o	o	o	56
	Pardubický	o	o	o	53
	Vysočina	-	o	+	53
	Jihomoravský	o	o	o	116
	Olomoucký	o	o	o	68
	Zlínský	o	+	o	62
Moravskoslezský	---	+++	o	129	
celkem		650	199	214	1063
Stranické preference	ČSSD	o	o	o	206
	KDU-ČSL	o	o	o	59
	KSČM	o	++	o	100
	ODS	o	o	o	233
	SZ	o	o	o	32
	Suverenita	o	o	o	33
	jiné	o	-	o	214
celkem		560	173	144	877

Znaménkové schéma



Představte si, že by bylo na Vás vybrat jednoho z těchto kandidátů na post eurokomisaře:

		Představte si, že by bylo na Vás vybrat jednoho z těchto kandidátů na post eurokomisaře:										celkem
		V. Špidla	M. Topolánek	P. Telička	J. Švejnar	J. Kohout	A. Vondra	M. Bursík	J. Čunek	K. Schwarzenberg	M. Kalousek	
Pohlaví	muž	11	10	18	19	4	7	6	5	14	7	100
	žena	13	10	15	23	4	5	4	3	16	7	100
celkem		12	10	16	21	4	6	5	4	15	7	100
Věk	18 - 29 let	11	12	11	17	4	4	8	4	19	10	100
	30 - 44 let	9	11	15	20	4	9	5	5	17	5	100
	45 - 59 let	13	10	15	23	4	4	5	5	13	7	100
	60 a více	17	6	24	22	4	5	1	2	12	6	100
celkem		12	10	16	21	4	6	5	4	15	7	100
Vzdělání	základní	10	15	10	24	4	3	7	5	10	11	100
	vyučen(a)	13	8	15	22	3	6	7	5	15	6	100
	maturita	13	10	17	18	4	5	3	4	17	8	100
	VŠ	8	12	25	20	4	6	3	2	16	3	100
celkem		12	10	16	21	4	6	5	4	15	7	100
Stranické preference	ČSSD	27	4	18	24	2	6	3	5	7	4	100
	KDU-ČSL	6	6	15	14	4	3	5	17	15	16	100
	KSČM	15	3	21	24	9	8	4	5	5	7	100
	ODS	11	27	15	11	3	7	3	3	17	5	100
	SZ	6	10	11	15	4	0	25	3	21	5	100
	Suverenita	8	13	28	23	0	2	8	0	10	8	100
	jiné	7	4	13	29	3	6	6	3	18	11	100
celkem		14	11	16	21	3	6	5	5	13	7	100

Řádková %

Představte si, že by bylo na Vás vybrat jednoho z těchto kandidátů na post eurokomisaře:

		Představte si, že by bylo na Vás vybrat jednoho z těchto kandidátů na post eurokomisaře:										celkem
		V. Špidla	M. Topolánek	P. Telička	J. Švejnar	J. Kohout	A. Vondra	M. Bursík	J. Čunek	K. Schwarzenberg	M. Kalousek	
Pohlaví	muž	0	0	0	0	0	0	0	0	0	0	518
	žena	0	0	0	0	0	0	0	0	0	0	541
celkem		130	104	170	220	42	60	52	47	160	75	1059
Věk	18 - 29 let	0	0	-	0	0	0	+	0	+	0	238
	30 - 44 let	0	0	0	0	0	++	0	0	0	0	308
	45 - 59 let	0	0	0	0	0	0	0	0	0	0	294
	60 a více	+	0	+++	0	0	0	--	-	0	0	219
celkem		130	104	170	218	42	60	52	47	160	75	1058

Znaménkové schéma



**Vyberte jednu z oblastí pro eurokomisaře za ČR:**

		Vyberte jednu z oblastí pro eurokomisaře za ČR:						celkem
		hospodářská soutěž	energetika	doprava	životní prostředí	sociální věci	rozšiřování EU	
Pohlaví	muž	17	16	16	16	32	3	100
	žena	17	12	8	17	42	3	100
celkem		17	14	12	17	37	3	100
Věk	18 - 29 let	16	12	12	23	33	5	100
	30 - 44 let	23	15	13	16	30	2	100
	45 - 59 let	17	12	12	16	40	3	100
	60 a více	11	18	10	11	47	3	100
celkem		17	14	12	17	37	3	100
Vzdělání	základní	14	8	13	13	51	2	100
	vyučen(a)	15	14	12	18	38	3	100
	maturita	21	13	10	17	35	4	100
	VŠ	18	27	17	13	20	4	100
celkem		17	14	12	17	37	3	100
Kraj	Praha	19	14	12	24	29	2	100
	Středočeský	11	13	10	18	47	2	100
	Jihočeský	23	13	10	13	37	3	100
	Plzeňský	21	8	12	25	29	5	100
	Karlovarský	30	0	10	8	51	0	100
	Ústecký	11	19	17	11	36	6	100
	Liberecký	17	18	8	11	45	3	100
	Královehradecký	22	16	17	16	29	0	100
	Pardubický	23	10	6	28	33	0	100
	Vysočina	13	15	14	18	37	3	100
	Jihomoravský	18	23	10	8	40	1	100
	Olomoucký	18	9	14	14	33	12	100
	Zlínský	8	17	10	20	40	5	100
Moravskoslezský	19	13	14	16	37	3	100	
celkem		17	14	12	17	37	3	100
Stranické preference	ČSSD	16	12	8	11	51	2	100
	KDU-ČSL	12	10	11	15	49	4	100
	KSČM	11	14	14	11	47	3	100
	ODS	21	21	14	11	28	5	100
	SZ	14	14	1	53	18	0	100
	Suverenita	12	10	15	28	32	3	100
	jiné	15	13	13	21	35	3	100
celkem		16	15	12	16	39	3	100

*Řádková %*

**Vyberte jednu z oblastí pro eurokomisaře za ČR:**

		Vyberte jednu z oblastí pro eurokomisaře za ČR:						celkem
		hospodářská soutěž	energetika	doprava	životní prostředí	sociální věci	rozšiřování EU	
Pohlaví	muž	o	o	+++	o	--	o	520
	žena	o	o	---	o	++	o	537
celkem		181	150	125	175	392	34	1057
Věk	18 - 29 let	o	o	o	++	o	o	237
	30 - 44 let	++	o	o	o	--	o	308
	45 - 59 let	o	o	o	o	o	o	293
	60 a více	--	o	o	-	+++	o	218
celkem		180	150	125	175	392	34	1056

*Znaménkové schéma*



**Zúčastníte se Vy osobně voleb do Evropského parlamentu ve dnech 5. a 6. června?**

		Zúčastníte se Vy osobně voleb do Evropského parlamentu ve dnech 5. a 6. června?				celkem
		určitě ano	spíše ano	spíše ne	určitě ne	
Pohlaví	muž	32	28	21	19	100
	žena	30	27	25	18	100
celkem		31	28	23	18	100
Věk	18 - 29 let	20	28	28	24	100
	30 - 44 let	27	31	23	19	100
	45 - 59 let	30	30	23	17	100
	60 a více	50	22	16	13	100
celkem		31	28	23	18	100
Vzdělání	základní	22	24	31	22	100
	vyučen(a)	30	27	23	21	100
	maturita	32	32	22	14	100
	VŠ	45	23	16	16	100
celkem		31	28	23	18	100
Kraj	Praha	31	33	12	23	100
	Středočeský	27	23	28	22	100
	Jihočeský	21	26	35	18	100
	Plzeňský	50	30	11	9	100
	Karlovarský	24	46	25	5	100
	Ústecký	34	23	21	22	100
	Liberecký	26	25	28	21	100
	Královehradecký	31	20	29	20	100
	Pardubický	27	32	24	16	100
	Vysočina	30	32	22	17	100
	Jihomoravský	32	27	25	16	100
	Olomoucký	32	26	21	21	100
	Zlínský	24	33	28	15	100
Moravskoslezský	38	26	18	18	100	
celkem		31	28	23	18	100
Stranické preference	ČSSD	39	34	18	9	100
	KDU-ČSL	45	29	18	7	100
	KSČM	42	26	19	12	100
	ODS	40	36	16	8	100
	SZ	22	31	25	22	100
	Suverenita	23	30	36	11	100
jiné		26	28	26	21	100
celkem		36	31	21	12	100

*Řádková %*



**Zúčastníte se Vy osobně voleb do Evropského parlamentu ve dnech 5. a 6. června?**

		Zúčastníte se Vy osobně voleb do Evropského parlamentu ve dnech 5. a 6. června?				celkem
		určitě ano	spíše ano	spíše ne	určitě ne	
Pohlaví	muž	o	o	o	o	521
	žena	o	o	o	o	542
celkem		330	296	241	195	1062
Věk	18 - 29 let	---	o	+	++	238
	30 - 44 let	o	o	o	o	309
	45 - 59 let	o	o	o	o	294
	60 a více	+++	-	--	-	219
celkem		329	296	241	195	1061
Vzdělání	základní	-	o	+	o	131
	vyučen(a)	o	o	o	o	483
	maturita	o	+	o	-	336
	VŠ	+++	o	o	o	113
celkem		330	296	241	195	1062
Kraj	Praha	o	o	--	o	124
	Středočeský	o	o	o	o	122
	Jihočeský	o	o	+	o	64
	Plzeňský	++	o	-	o	54
	Karlovarský	o	+	o	-	33
	Ústecký	o	o	o	o	84
	Liberecký	o	o	o	o	43
	Královehradecký	o	o	o	o	56
	Pardubický	o	o	o	o	53
	Vysočina	o	o	o	o	53
	Jihomoravský	o	o	o	o	116
	Olomoucký	o	o	o	o	68
	Zlínský	o	o	o	o	62
	Moravskoslezský	o	o	o	o	131
celkem		330	296	241	195	1062

*Znaménkové schéma*



**Pokud byste (přesto) šel(šla) volit, kterou stranu, hnutí nebo sdružení byste do Evropského parlamentu volil(a)?**

		Stranické preference							celkem
		ČSSD	KDU-ČSL	KSČM	ODS	SZ	Suverenita	jiné	
Pohlaví	muž	22	7	14	28	4	2	23	100
	žena	26	6	9	25	3	5	26	100
celkem		24	7	11	27	4	4	24	100
Věk	18 - 29 let	15	4	5	32	6	6	32	100
	30 - 44 let	25	4	7	32	5	4	23	100
	45 - 59 let	26	9	12	23	1	3	26	100
	60 a více	26	11	22	18	3	3	16	100
celkem		24	7	11	27	4	4	24	100
Vzdělání	základní	26	9	13	13	6	3	31	100
	vyučen(a)	28	5	12	24	4	3	24	100
	maturita	21	8	10	31	3	4	23	100
	VŠ	11	7	12	39	2	7	21	100
celkem		24	7	11	27	4	4	24	100
Volba do PS 2006	ČSSD	70	3	4	1	3	5	14	100
	KDU-ČSL	2	68	2	7	0	2	18	100
	KSČM	5	0	88	0	1	0	6	100
	ODS	3	2	1	74	1	4	15	100
	SZ	12	0	2	10	27	2	47	100
	jiná	13	3	6	0	0	6	72	100
celkem		26	7	14	28	3	4	18	100
Kraj	Praha	24	4	1	25	6	5	35	100
	Středočeský	18	3	15	21	1	7	35	100
	Jihočeský	23	8	17	21	8	0	24	100
	Plzeňský	18	6	14	45	5	0	12	100
	Karlovarský	26	7	6	31	0	7	23	100
	Ústecký	14	4	16	28	2	1	35	100
	Liberecký	10	10	14	47	3	2	14	100
	Královehradecký	30	6	9	20	5	6	25	100
	Pardubický	28	4	9	20	3	7	29	100
	Vysočina	34	13	11	16	4	3	20	100
	Jihomoravský	29	8	12	26	1	1	22	100
	Olomoucký	23	8	9	37	3	3	17	100
	Zlínský	20	20	14	16	2	10	17	100
	Moravskoslezský	30	5	12	30	6	1	16	100
celkem		24	7	11	27	4	4	24	100

*Řádková %*

**Pokud byste (přesto) šel(šla) volit, kterou stranu, hnutí nebo sdružení byste do Evropského parlamentu volil(a)?**

		Stranické preference							celkem
		ČSSD	KDU-ČSL	KSČM	ODS	SZ	Suverenita	jiné	
Pohlaví	muž	o	o	+	o	o	-	o	437
	žena	o	o	-	o	o	+	o	442
celkem		208	59	100	233	32	33	214	879
Věk	18 - 29 let	--	o	--	+	o	o	++	186
	30 - 44 let	o	-	--	+	o	o	o	251
	45 - 59 let	o	o	o	o	-	o	o	248
	60 a více	o	++	+++	--	o	o	--	193
celkem		206	59	100	233	32	33	214	877

*Znaménkové schéma*



**Bude pro Vás při volbách do Evropského parlamentu důležitější osoba kandidáta/kandidátky nebo strana či hnutí, která kandidáta/kandidátku navrhuje?**

		Bude pro Vás při volbách do Evropského parlamentu důležitější osoba kandidáta/kandidátky nebo strana či hnutí, která kandidáta/kandidátku navrhuje?			celkem
		Více osoba kandidáta	Více strana/hnutí	Obojí stejnou měrou	
Pohlaví	muž	33	32	35	100
	žena	30	33	37	100
celkem		31	33	36	100
Věk	18 - 29 let	32	28	40	100
	30 - 44 let	32	35	33	100
	45 - 59 let	31	31	38	100
	60 a více	28	37	35	100
celkem		31	33	36	100
Vzdělání	základní	25	34	42	100
	vyučen(a)	30	32	38	100
	maturita	34	30	36	100
	VŠ	35	41	23	100
celkem		31	33	36	100
Kraj	Praha	27	36	37	100
	Středočeský	39	34	27	100
	Jihočeský	50	23	27	100
	Plzeňský	13	32	55	100
	Karlovarský	46	21	34	100
	Ústecký	26	34	40	100
	Liberecký	24	26	50	100
	Královehradecký	34	27	40	100
	Pardubický	23	47	30	100
	Vysočina	38	27	35	100
	Jihomoravský	31	30	40	100
	Olomoucký	22	40	38	100
	Zlínský	41	17	41	100
Moravskoslezský	28	42	30	100	
celkem		31	33	36	100
Stranické preference	ČSSD	28	43	29	100
	KDU-ČSL	42	29	29	100
	KSČM	22	46	32	100
	ODS	25	36	40	100
	SZ	33	27	39	100
	Suverenita	57	16	28	100
jiné	38	29	33	100	
celkem		31	35	33	100

Řádková %



**Bude pro Vás při volbách do Evropského parlamentu důležitější osoba kandidáta/kandidátky nebo strana či hnutí, která kandidáta/kandidátku navrhuje?**

		Bude pro Vás při volbách do Evropského parlamentu důležitější osoba kandidáta/kandidátky nebo strana či hnutí, která kandidáta/kandidátku navrhuje?			celkem
		Více osoba kandidáta	Více strana/hnutí	Obojí stejnou měrou	
Vzdělání	základní	o	o	o	130
	vyučen(a)	o	o	o	479
	maturita	o	o	o	333
	VŠ	o	+	--	113
celkem		327	345	383	1055
Kraj	Praha	o	o	o	124
	Středočeský	+	o	-	122
	Jihočeský	++	o	o	63
	Plzeňský	--	o	++	54
	Karlovarský	o	o	o	33
	Ústecký	o	o	o	85
	Liberecký	o	o	o	43
	Královehradecký	o	o	o	54
	Pardubický	o	+	o	53
	Vysočina	o	o	o	53
	Jihomoravský	o	o	o	116
	Olomoucký	o	o	o	68
	Zlínský	o	-	o	57
	Moravskoslezský	o	+	o	131
celkem		327	345	383	1055
Stranické preference	ČSSD	o	+	o	208
	KDU-ČSL	o	o	o	58
	KSČM	-	+	o	100
	ODS	-	o	+	233
	SZ	o	o	o	32
	Suverenita	++	-	o	32
	jiné	++	-	o	213
celkem		273	310	292	876

Znaménkové schéma



**Jste o své volbě právě této strany či lídra již pevně přesvědčen(a)?**

		Jste o své volbě právě této strany či lídra již pevně přesvědčen(a)?				celkem
		určitě ano	spíše ano	spíše ne	určitě ne	
Pohlaví	muž	38	31	18	12	100
	žena	29	37	21	13	100
celkem		34	34	20	12	100
Věk	18 - 29 let	20	39	23	18	100
	30 - 44 let	31	36	17	15	100
	45 - 59 let	35	35	22	9	100
	60 a více	49	27	16	8	100
celkem		33	34	20	12	100
Vzdělání	základní	26	31	27	16	100
	vyučen(a)	34	35	20	11	100
	maturita	31	37	17	14	100
	VŠ	46	29	16	9	100
celkem		34	34	20	12	100
Kraj	Praha	35	38	21	7	100
	Středočeský	33	35	19	12	100
	Jihočeský	26	31	24	19	100
	Plzeňský	56	22	10	12	100
	Karlovarský	21	46	33	0	100
	Ústecký	29	34	24	13	100
	Liberecký	42	34	10	14	100
	Královéhradecký	34	35	22	8	100
	Pardubický	31	37	21	11	100
	Vysočina	25	42	15	18	100
	Jihomoravský	32	38	18	12	100
	Olomoucký	34	34	16	16	100
	Zlínský	25	35	32	7	100
Moravskoslezský	40	27	15	19	100	
celkem		34	34	20	12	100
Stranické preference	ČSSD	41	41	13	5	100
	KDU-ČSL	33	37	26	4	100
	KSČM	55	23	20	3	100
	ODS	46	38	11	5	100
	SZ	15	64	14	6	100
	Suverenita	48	35	17	0	100
	jiné	19	42	27	13	100
celkem		37	39	18	6	100

Řádková %

**Jste o své volbě právě této strany či lídra již pevně přesvědčen(a)?**

		Jste o své volbě právě této strany či lídra již pevně přesvědčen(a)?				celkem
		určitě ano	spíše ano	spíše ne	určitě ne	
Pohlaví	muž	++	-	o	o	519
	žena	--	+	o	o	534
celkem		353	362	206	131	1053
Věk	18 - 29 let	---	o	o	++	235
	30 - 44 let	o	o	o	o	305
	45 - 59 let	o	o	o	-	293
	60 a více	+++	--	o	-	218
celkem		352	362	206	131	1052
Vzdělání	základní	o	o	+	o	130
	vyučen(a)	o	o	o	o	479
	maturita	o	o	o	o	332
	VŠ	++	o	o	o	112
celkem		353	362	206	131	1053

Znaménkové schéma



**Která politická strana má podle Vás nejpřesvědčivější kampaň?**

		Nejpřesvědčivější kampaň								celkem
		ČSSD	KDU-ČSL	KSČM	ODS	SZ	Suverenita	jiné	neví, nezná kampaň	
Pohlaví	muž	23	4	8	19	2	2	26	16	100
	žena	22	2	5	19	3	3	26	21	100
celkem		23	3	6	19	2	2	26	19	100
Věk	18 - 29 let	21	2	4	23	2	3	27	18	100
	30 - 44 let	22	3	3	22	4	1	27	18	100
	45 - 59 let	23	3	5	16	1	4	28	20	100
	60 a více	24	5	14	15	2	1	21	19	100
celkem		22	3	6	19	2	2	26	19	100
Vzdělání	základní	29	4	10	11	1	2	25	18	100
	vyučen(a)	24	2	5	16	3	3	27	20	100
	maturita	22	3	5	22	2	1	26	18	100
	VŠ	13	4	7	32	3	1	25	15	100
celkem		23	3	6	19	2	2	26	19	100
Kraj	Praha	23	0	3	19	2	4	28	21	100
	Středočeský	33	2	5	20	2	1	25	12	100
	Jihočeský	25	6	4	18	3	4	29	11	100
	Plzeňský	24	5	11	43	2	3	7	5	100
	Karlovarský	9	0	5	10	0	10	51	15	100
	Ústecký	13	1	13	22	1	1	30	19	100
	Liberecký	6	0	5	23	2	2	23	40	100
	Královehradecký	24	1	2	13	5	0	27	27	100
	Pardubický	25	3	7	20	1	3	20	21	100
	Vysočina	29	5	4	10	3	1	20	27	100
	Jihomoravský	15	3	7	10	3	3	35	23	100
	Olomoucký	13	3	9	22	5	4	27	17	100
	Zlínský	19	11	2	13	2	0	23	30	100
	Moravskoslezský	34	4	6	23	2	1	21	9	100
celkem		23	3	6	19	2	2	26	19	100
Stranické preference	ČSSD	71	1	2	2	2	0	10	12	100
	KDU-ČSL	6	40	2	8	1	2	21	20	100
	KSČM	10	1	53	2	1	1	17	15	100
	ODS	5	0	0	65	1	0	16	13	100
	SZ	19	1	2	7	34	4	14	19	100
	Suverenita	40	0	0	6	0	28	9	17	100
	jiné	14	1	2	10	2	3	51	17	100
celkem		25	3	7	21	3	2	23	15	100

Řádková %



**Kterou kampaň byste označil(a) jako nejnápaditější?**

		Nejnápaditější kampaň								celkem
		ČSSD	KDU-ČSL	KSČM	ODS	SZ	Suverenita	jiné	neví, nezná kampaň	
Pohlaví	muž	20	3	5	13	3	2	34	19	100
	žena	22	2	4	14	4	2	29	24	100
celkem		21	2	5	14	4	2	31	21	100
Věk	18 - 29 let	21	2	3	15	4	2	32	20	100
	30 - 44 let	22	1	3	14	5	2	32	21	100
	45 - 59 let	21	2	3	12	2	2	34	23	100
	60 a více	20	5	11	13	4	1	26	20	100
celkem		21	2	5	14	4	2	31	21	100
Vzdělání	základní	23	4	8	12	2	2	27	22	100
	vyučen(a)	24	2	4	11	3	3	31	21	100
	maturita	19	2	4	15	4	1	34	20	100
	VŠ	15	2	3	22	5	1	30	23	100
celkem		21	2	5	14	4	2	31	21	100
Kraj	Praha	18	0	3	11	4	3	42	20	100
	Středočeský	25	1	3	19	4	2	33	13	100
	Jihočeský	27	6	0	18	1	4	27	17	100
	Plzeňský	31	5	8	27	4	0	15	9	100
	Karlovarský	5	0	0	10	5	5	59	15	100
	Ústecký	16	1	6	12	4	0	41	20	100
	Liberecký	8	0	5	10	2	2	31	42	100
	Královehradecký	22	1	2	10	6	0	26	32	100
	Pardubický	21	1	4	9	6	1	30	27	100
	Vysočina	26	3	6	8	3	3	21	30	100
	Jihomoravský	10	3	7	9	5	3	38	25	100
	Olomoucký	24	0	6	22	4	0	30	15	100
	Zlínský	16	10	3	13	0	2	22	35	100
	Moravskoslezský	34	4	6	13	2	1	23	17	100
celkem		21	2	5	14	4	2	31	21	100
Stranické preference	ČSSD	59	1	2	2	4	0	19	13	100
	KDU-ČSL	13	34	2	9	0	2	25	16	100
	KSČM	14	0	36	4	0	1	26	18	100
	ODS	9	0	1	45	2	1	25	17	100
	SZ	13	0	0	8	29	7	22	21	100
	Suverenita	34	0	0	7	15	18	11	15	100
	jiné	12	2	2	5	4	3	53	20	100
celkem		24	3	5	15	4	2	30	17	100

Řádková %

