

STEM - Středisko empirických výzkumů, Sabinova 3, 130 02 Praha 3



Kraj Vysočina

**Bleskový průzkum STEM a SC&C pro Českou televizi
k volbám do PSP ČR**



V Praze dne 9. března 2010

I. Údaje o výzkumu

Typ výzkumu:	regionální bleskový reprezentativní výzkum
Věcné zaměření výzkumu:	stranické preference obyvatel Kraje Vysočina, jejich názory na konkrétní otázky politického rozhodování
Cílová skupina:	obyvatelé kraje starší 18 let
Metoda výzkumu:	kvótní výběr podle kritérií pohlaví, vzdělání, věku, velikostního pásma obce a okresu
Technika dotazování:	standardizované osobní rozhovory (face-to-face) provedené školenými tazateli STEM a SC&C
Termín výzkumu:	4. – 6. 3. 2010 (do 12,00)
Výsledný soubor:	936 respondentů

Statistická chyba se pohybuje v pásmu od $\pm 2,5$ procentního bodu u rozložení odpovědí 20:80 do ± 3 procentních bodů u rozložení odpovědí 50:50.

II. Reprezentativnost souboru (údaje v procentech)

1. Pohlaví

	Obyvatelé kraje starší 18 let	Soubor STEM+SC&C
Muži	49	50
Ženy	51	50

2. Vzdělání

	Obyvatelé kraje starší 18 let	Soubor STEM+SC&C
Základní	14	14
Vyučen (bez maturity)	43	42
Maturita	33	34
VŠ	10	10

3. Věkové kategorie

	Obyvatelé kraje starší 18 let	Soubor STEM+SC&C
18-29 let	21	21
30-44 let	28	30
45-59 let	25	24
60 a více let	26	25

III. Zkoumané otázky

V průzkumu byly zjišťovány názory na tyto otázky:

1. Zúčastníte se voleb do Poslanecké sněmovny, které se budou konat letos v květnu?

2. Pokud byste (přesto) šel(šla) volit, kterou stranu, hnutí nebo koalici byste v květnových volbách do Poslanecké sněmovny pravděpodobně volil(a)?

3. Jste o své volbě právě této strany již pevně přesvědčen(a)?

4. Představte si, že jste v roli politika, který(á) má omezený rozpočet a musí si vybrat, zda podpoří rozvoj zemědělství anebo cestovního ruchu. Čemu byste Vy osobně dal(a) přednost?

5. Myslíte si, že by se mělo české zemědělství dotovat ze státního rozpočtu anebo by mělo být ponecháno zcela volnému trhu bez jakýchkoliv výhod?

6. Pro kterou z variant zemědělské státní politiky byste jako politik hlasoval/a:

1 – Soběstačnost ČR ve výrobě potravin, i když budou dražší

2 – Dovoz levnějších potravin do ČR, i když tím ubudou pracovní místa v zemědělství

7. Chybí peníze pro opravu silnic I. třídy. Čemu byste Vy osobně dal/a přednost – zpoplatnění silnic I. třídy (rozšíření povinnosti užívat dálniční známku) nebo zvýšit spotřební daň u pohonných hmot (zdražit benzín / naftu).

8. Jste rád/a, že Vaše obec / město je součástí kraje Vysočina?

1 – Určitě ano, 2 – Spíše ano, 3 – Spíše ne, 4 – Určitě ne

IV. Hlavní poznatky

1. Ochotu k účasti ve volbách do sněmovny deklarují více než dvě třetiny obyvatel Kraje Vysočina (71 % „určitě ano“ + „spíše ano“).

2. Volební model v Kraji Vysočina ukazuje náskok ČSSD (27 %) před ODS (16 %). Pětiprocentní hranici v kraji překračují ještě KSČM (14 %), TOP 09 (13 %), KDU-ČSL (9 %) a Věci veřejné (8,5 %), na její hraně je Strana práv občanů – Zemanovci (5 %). Pod touto hranicí jsou v Kraji Vysočina Strana zelených (3 %) i všechny další strany.

3. Většina obyvatel kraje (82 %) je o své volbě pevně přesvědčena. Nejvíce přesvědčeni jsou o své volbě potenciální voliči KSČM, nejméně stoupenci TOP 09, SPO - Zemanovci a strany Věci veřejné.

4. Pokud by si občané v kraji měli vybrat mezi podporou rozvoje zemědělství nebo cestovního ruchu, zvítězila by preference rozvoje zemědělství, který by upřednostnily tři čtvrtiny občanů (73 %).

5. Většina občanů kraje, téměř tři čtvrtiny (71 %), se domnívá, české zemědělství by nemělo být ponecháno volnému trhu, ale mělo by se dotovat ze státního rozpočtu.

6. Tři ze čtyř občanů (75 %) v Kraji Vysočina by hlasovaly pro soběstačnost ČR ve výrobě potravin, i kdyby měly být dražší.

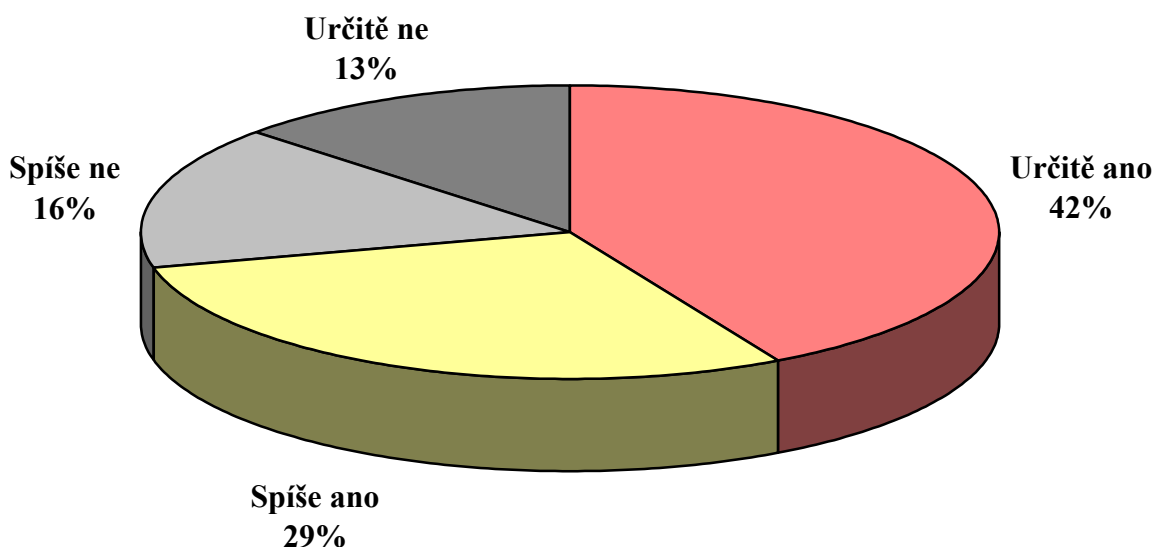
7. Při získávání prostředků pro opravu silnic I. třídy by dvě třetiny (68 %) obyvatel kraje daly přednost zpoplatnění těchto silnic před zvýšením spotřební daně u pohonných hmot.

8. Prakticky devět z deseti (89 %) obyvatel kraje je rádo, že jejich obec nebo město je součástí Kraje Vysočina.

V. Podrobné výsledky

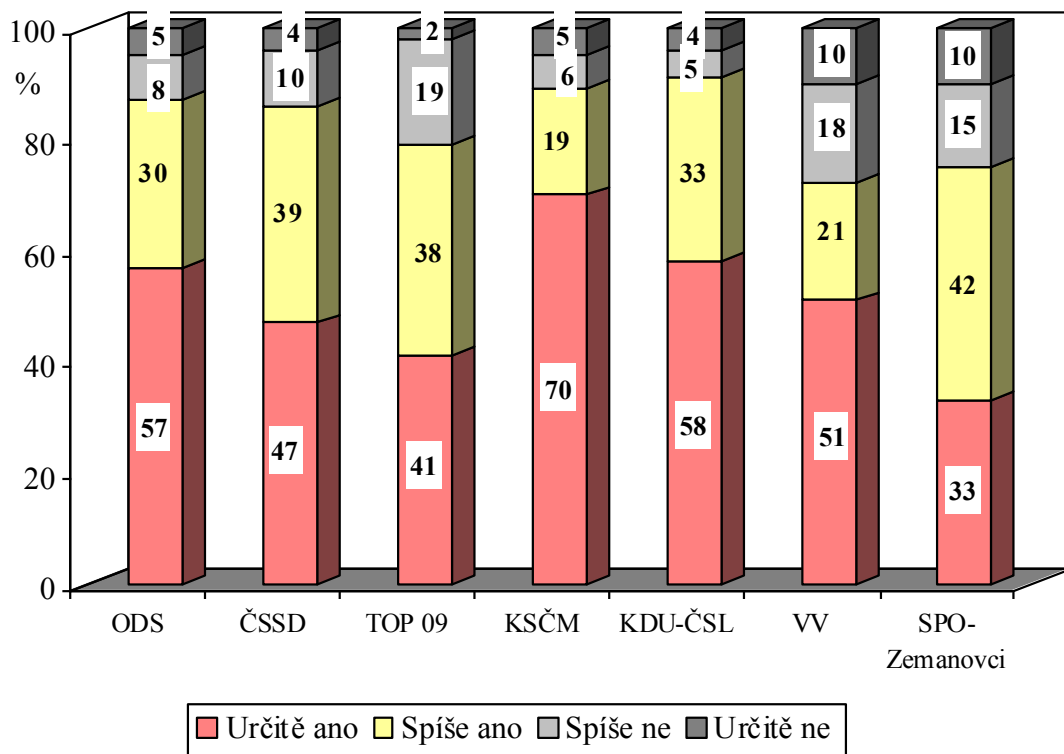
1. Ochotu k účasti ve volbách do sněmovny deklarují více než dvě třetiny obyvatel Kraje Vysočina.

„Zúčastníte se voleb do Poslanecké sněmovny, které se budou konat letos v květnu?“



- Voleb se hodljají zúčastnit častěji lidé starší 45 let (82 %) a vysokoškolsky vzdělaní občané (89 %); méně pak lidé mladí, ve věku 18 až 29 let (54 %), a občané se základním vzděláním bez vyučení (57 %). Předpokládaná volební účast mužů a žen je dosti vyrovnaná (73 % : 70 %).
- Nejvyšší ochotu jít k volbám vykazují stoupenci KSČM, dosti vysoká je i ochota příznivců ODS a KDU-ČSL.
- Poněkud nižší připravenost jít volit byla zaznamenána u příznivců SPO – Zemanovci a Věcí veřejných.

**„Zúčastníte se voleb do Poslanecké sněmovny,
které se budou konat letos v květnu?“**
- podle stranických preferencí respondentů



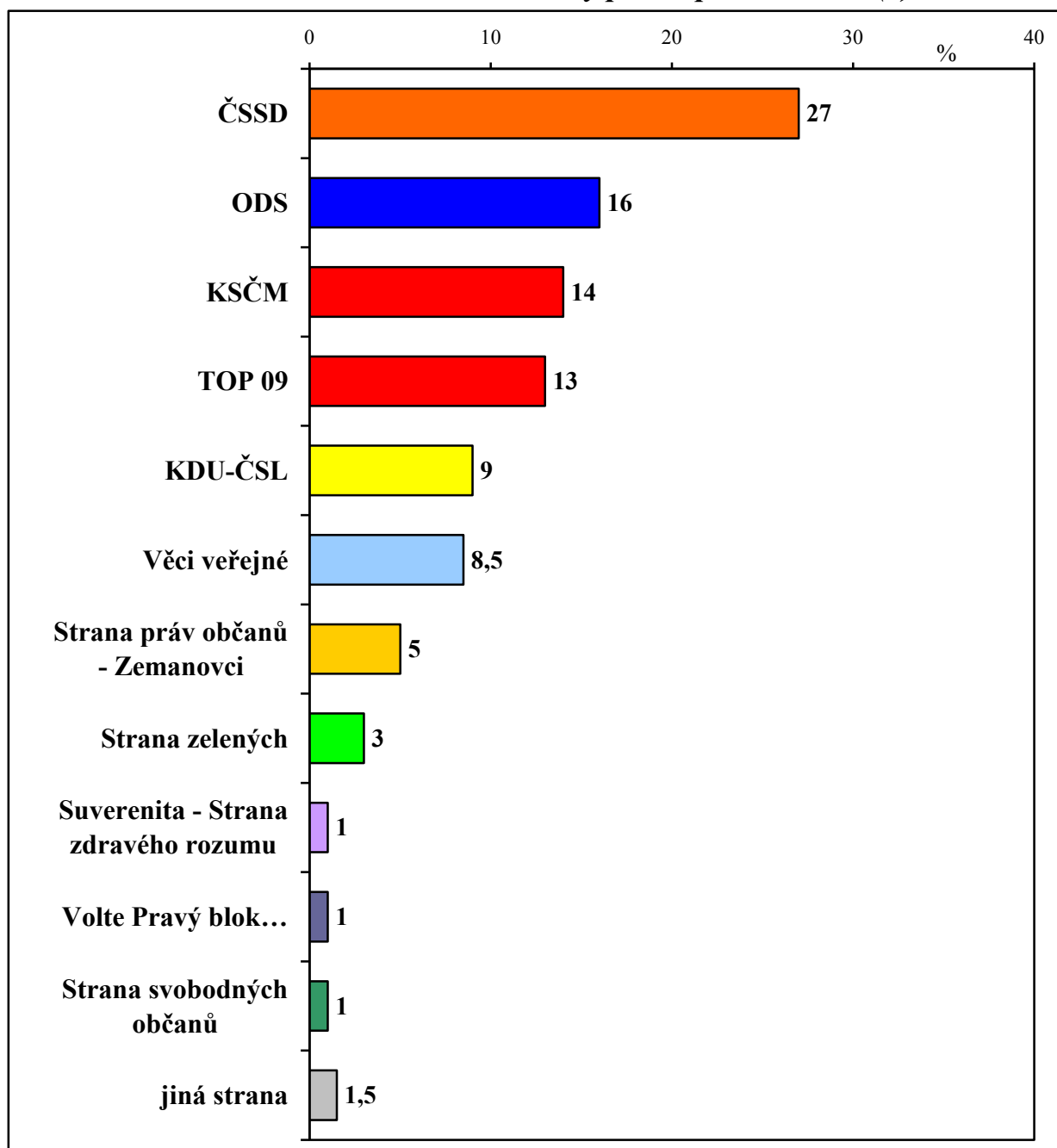
Pozn.: Údaje za stoupence VV, KDU-ČSL a SPO-Zemanovci jsou vzhledem k jejich nízkému absolutnímu počtu v souboru pouze orientační.

2. Volební model v Kraji Vysočina ukazuje náskok ČSSD před ODS. Pětiprocentní hranici v kraji překračují ještě KSČM, TOP 09, KDU-ČSL a Věci veřejné, na její hraně je Strana práv občanů – Zemanovci.

Volební model

tzn. údaje za respondenty, kteří nevyklučují svou účast u voleb a současně jsou alespoň minimálně přesvědčeni o své volbě, N=693

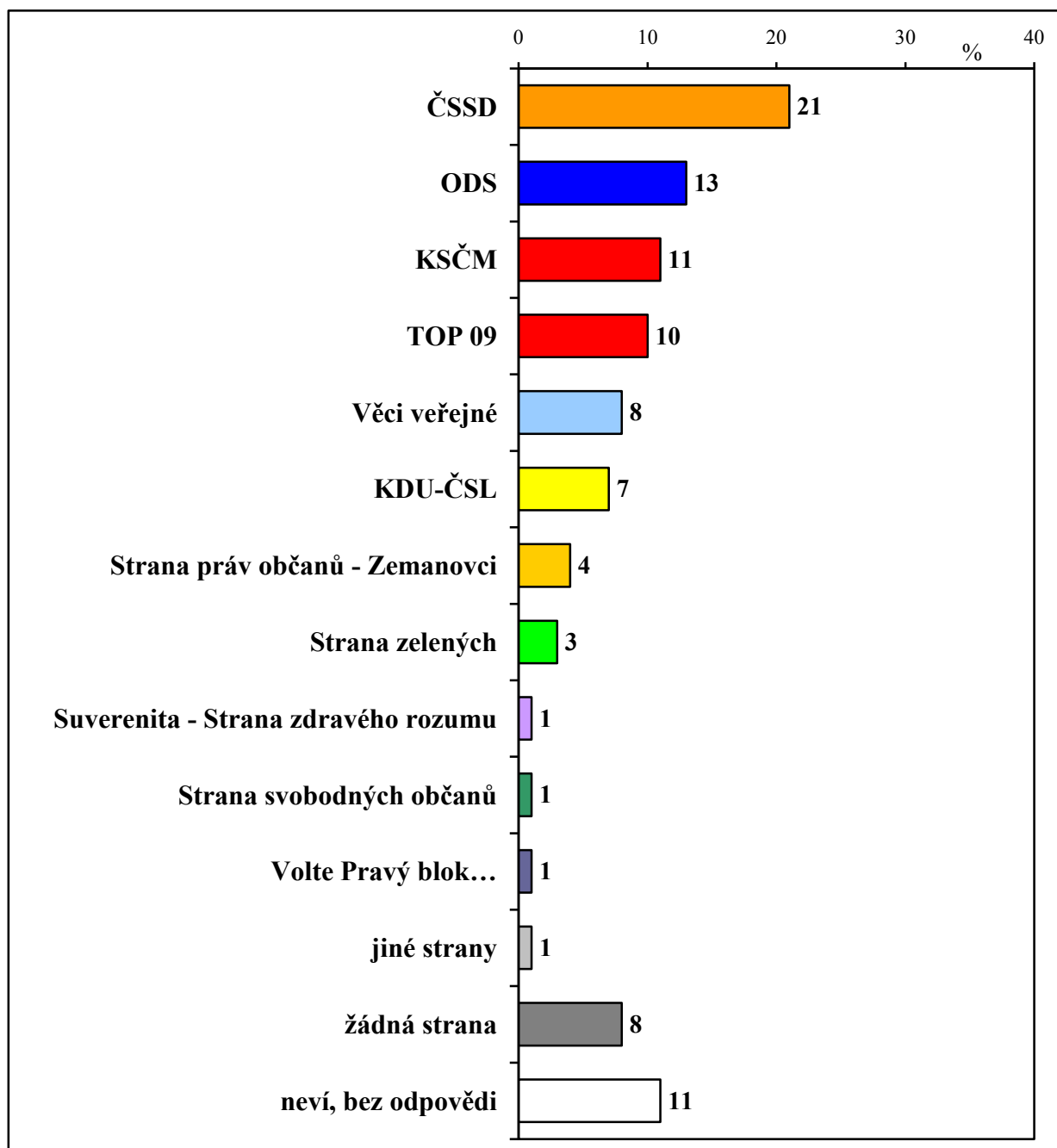
„Pokud byste (přesto) šel(a) volit, kterou stranu nebo hnutí byste v květnových volbách do Poslanecké sněmovny pravděpodobně volil(a)?“



Stranické preference,

tzn. údaje za všechny respondenty, N=936

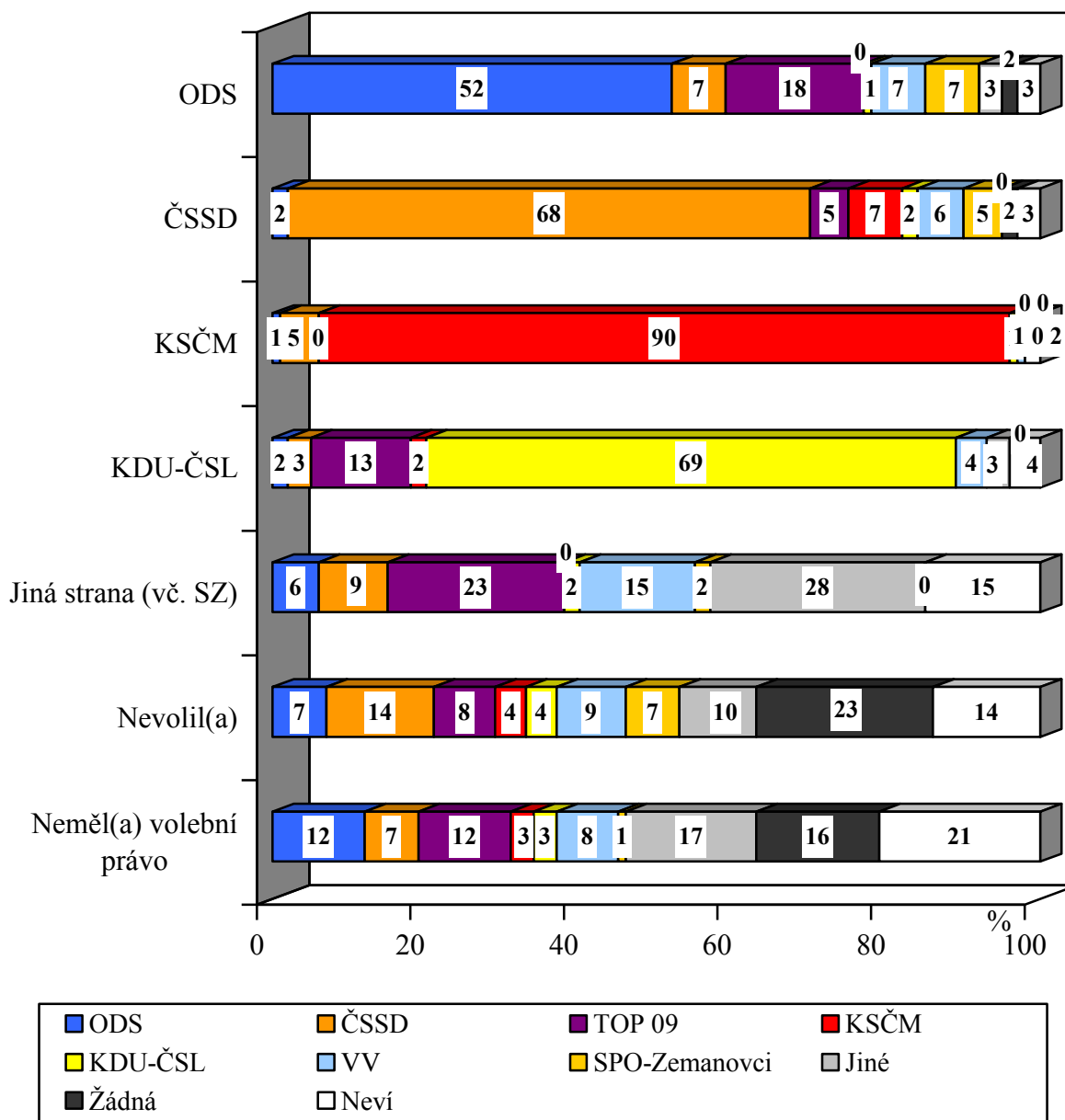
„Pokud byste (přesto) šel(a) volit, kterou stranu nebo hnutí byste v květnových volbách do Poslanecké sněmovny pravděpodobně volil(a)?“



- Muži v Kraji Vysočina by častěji než ženy volili ODS (19 % : 13 % stranických preferencí), ženy mírně častěji preferují TOP 09 (14 %, muži 10 %) a KDU-ČSL (10 %, muži 8 %).
- Občané starší 60 let preferují nejčastěji ČSSD (33 % stranických preferencí) a KSČM (26 %). ODS naopak upřednostňují nejčastěji lidé ve věku 18-29 let (22 %) a 30-44 let (18 %). Mladí lidé (18 až 29 let) sympatizují častěji než ostatní se Stranou zelených (8 %), relativně nízká je jejich podpora ČSSD (15 %). Věci veřejné preferují zejména příslušníci mladé a mladší střední generace (18-29 let – 10 %, 30-44 let – 12 %), totéž lze říci i o TOP 09 (19 % resp. 18 %). KDU-ČSL má naopak vyšší preference mezi lidmi staršími 45 let (11 %).
- Zatímco podpora ČSSD je v jednotlivých vzdělanostních skupinách vyrovnaná, preference ODS a TOP 09 s úrovní dosaženého vzdělání rostou (ODS: základní 11 %, VŠ 22 %; TOP 09: základní 6 %, VŠ 21 %) a podpora KSČM naopak klesá (základní 17 %, VŠ 5 %). Preference ostatních stran nejsou vzděláním výrazně diferencovány.
- Graf na následující straně ukazuje na mimořádnou stabilitu krajského elektorátu KSČM (90 % těch, kdo tuto stranu volili v roce 2006, jí hodlá dát hlas i letos), poněkud menší u KDU-ČSL (69 %) a ČSSD (68 %). Ještě o něco nižší stabilita volby byla zjištěna v případě elektorátu ODS (52 %).
- Graf kromě toho naznačuje, že mezi stoupence TOP 09 směřuje poměrně významná část (téměř pětina) bývalých voličů ODS, někteří bývalí voliči menších stran vč. SZ a přibližně každý osmý bývalý volič KDU-ČSL. Bývalí voliči „jiných stran“ rovněž poměrně často preferují Věci veřejné.
- Lidé, kteří před třemi lety nevolili a nyní by si nějakou stranu mohli vybrat, budou své hlasy dělit mezi všechny parlamentní i jiné strany (nejčastěji ČSSD), více než třetina z nich si ovšem žádnou stranu vybrat nedokáže nebo neví, koho bude volit.

„Pokud byste (přesto) šel(a) volit, kterou stranu nebo hnutí byste v předčasných volbách do Poslanecké sněmovny pravděpodobně volil(a)?“

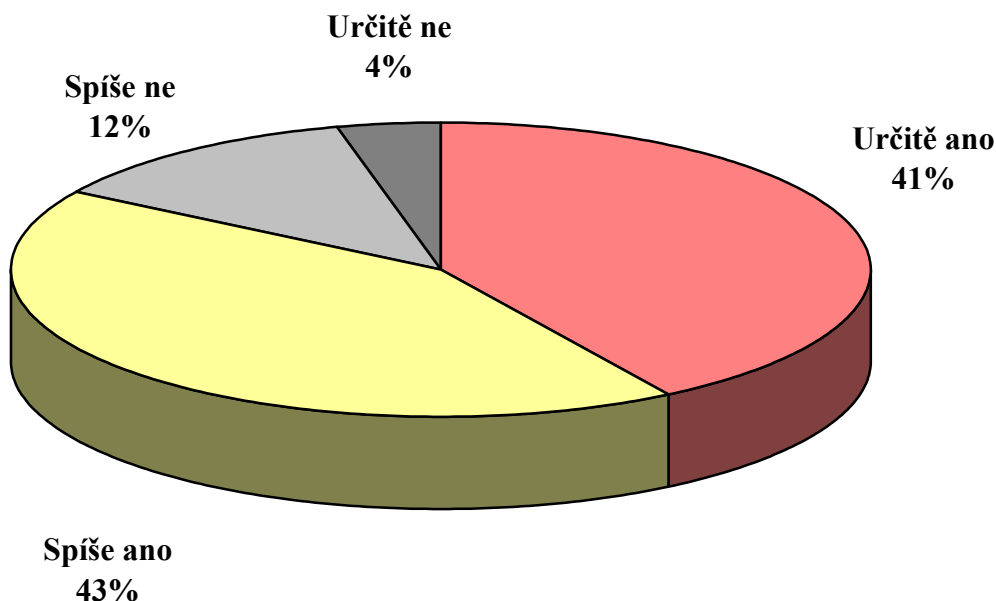
- podle volby v roce 2006



Pozn.: Údaje za minulé voliče KSČM, KDU-ČSL, jiných stran a ty, co v roce 2006 neměli volební právo, jsou vzhledem k jejich nízkému absolutnímu počtu v souboru pouze orientační.

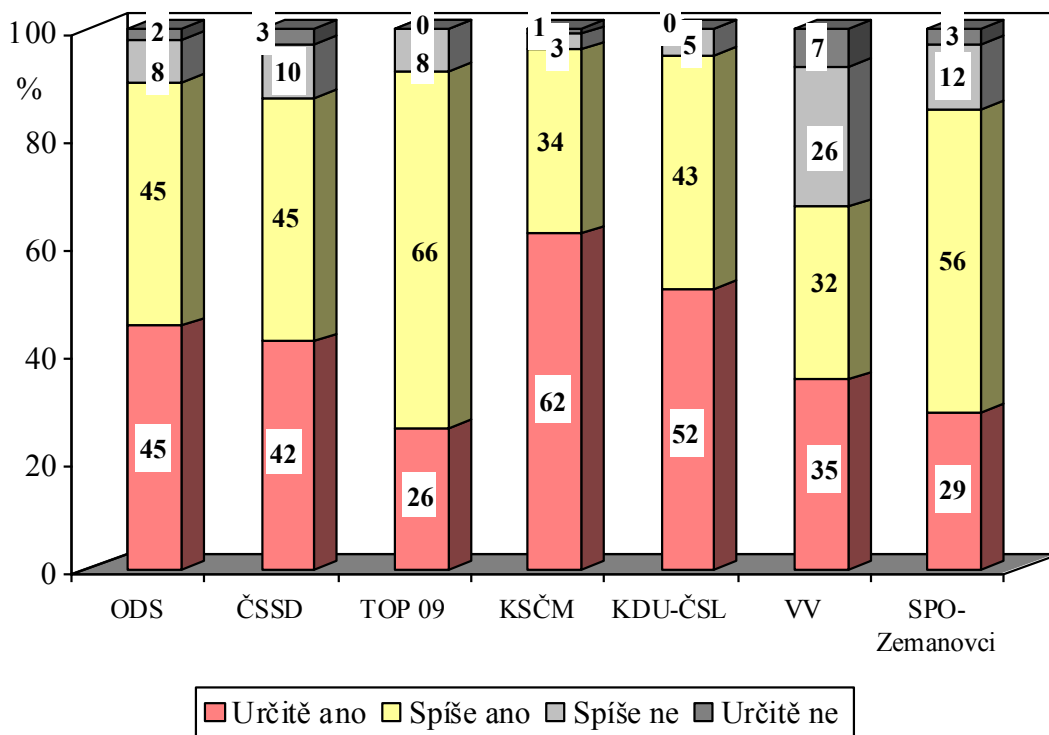
3. Většina obyvatel kraje je o své volbě pevně přesvědčena. Nejvíce přesvědčeni jsou o své volbě potenciální voliči KSČM, nejméně stoupenci TOP 09, Strany práv občanů - Zemanovci a strany Věci veřejné.

„Jste o své volbě právě této strany již pevně přesvědčen(a)?“



- Častěji pevně přesvědčeni o své volbě jsou muži (88 % kladných odpovědí, v tom 44 % „určitě ano“; u žen 80 %, v tom 38 % „určitě ano“).
- Míra přesvědčení mírně stoupá s věkem, nejčastější přesvědčení o volbě bylo zjištěno u 60letých a starších (což souvisí s jejich častější volbou KSČM).
- Dosažené vzdělání v této otázce nehraje výraznou roli, poněkud více přesvědčených je nicméně mezi vysokoškolsky vzdělanými, méně naopak mezi lidmi se základním vzděláním bez vyučení.
- Nejvíce přesvědčeni o volbě své strany jsou tradičně příznivci KSČM, nadprůměrně přesvědčeni jsou i stoupenci KDU-ČSL.
- Průměrně často jsou o své volbě pevně přesvědčeni stoupenci ODS a ČSSD.
- Nižší intenzita přesvědčení o volbě je mezi příznivci nových stran, tj. TOP 09 (nejméně odpovědí „Určitě ano“), SPO-Zemanovci a strany Věci veřejné.

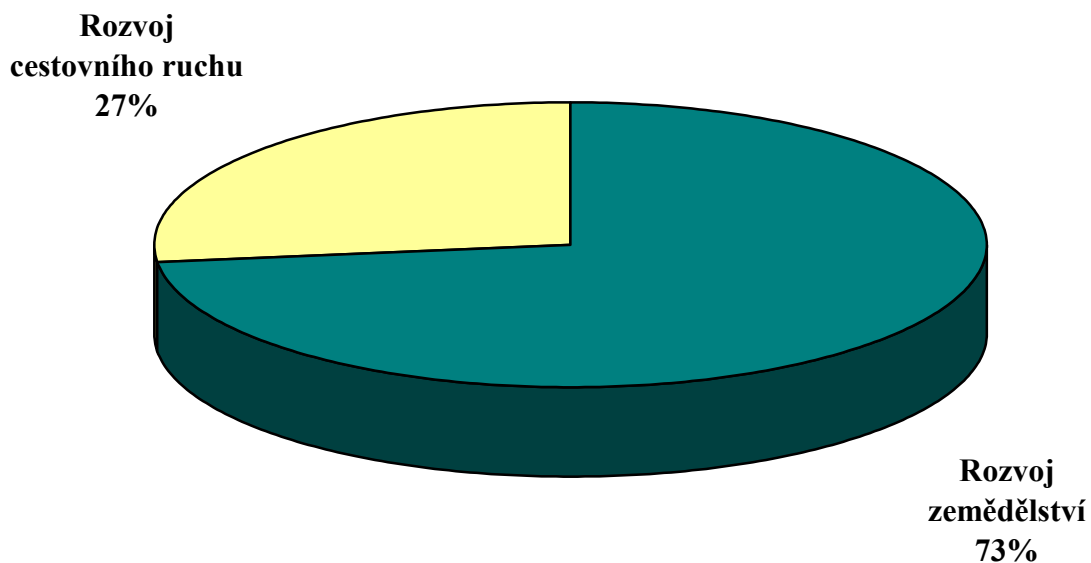
„Jste o své volbě právě této strany již pevně přesvědčen(a)?“
 - podle stranických preferencí respondentů



Pozn.: Údaje za stoupence VV, KDU-ČSL a SPO-Zemanovci jsou vzhledem k jejich nízkému absolutnímu počtu v souboru pouze orientační.

4. Pokud by si občané v kraji měli vybrat mezi podporou rozvoje zemědělství nebo cestovního ruchu, zvítězila by preference rozvoje zemědělství, který by upřednostnily tři čtvrtiny občanů.

„Představte si, že jste v roli politika, který(á) má omezený rozpočet a musí si vybrat, zda podpoří rozvoj zemědělství anebo cestovního ruchu. Čemu byste Vy osobně dal(a) přednost?“

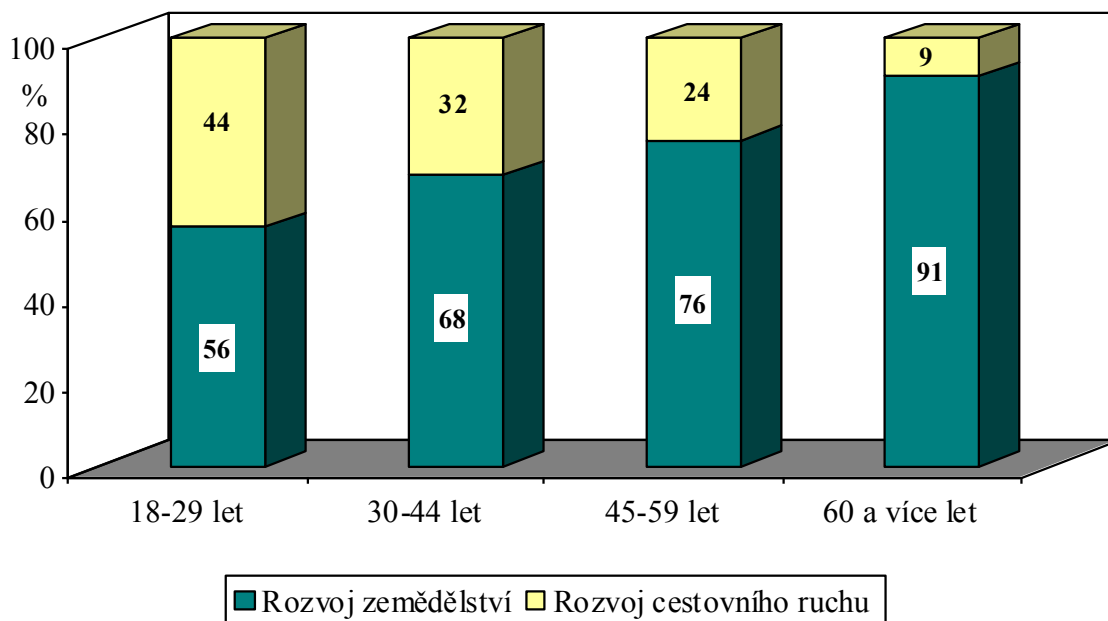


- Ženy i muži preferují rozvoj zemědělství stejně často.
- Preference rozvoje zemědělství stoupá s věkem občanů, nicméně mírně převažuje i u mladých do 29 let.
- Vzdělání v této otázce nehraje jednoznačnou roli, naznačuje se vyšší, nikoli však převažující podpora cestovního ruchu mezi vysokoškolsky vzdělanými.
- V rozdílech podle stranických preferencí se projevují věkové profily elektorátů.
- Relativně největší podpora rozvoje cestovního ruchu je u příznivců stran TOP 09 a ODS.
- Nejsilnější preference rozvoje zemědělství vyjadřují stoupenci KSČM, KDU-ČSL a ČSSD.
- Názory stoupenců VV a SPO-Zemanovci jsou nejbliže „celokrajскому průměru“.

„Představte si, že jste v roli politika, který(á) má omezený rozpočet a musí si vybrat, zda podpoří rozvoj zemědělství anebo cestovního ruchu.

Čemu byste Vy osobně dal(a) přednost?“

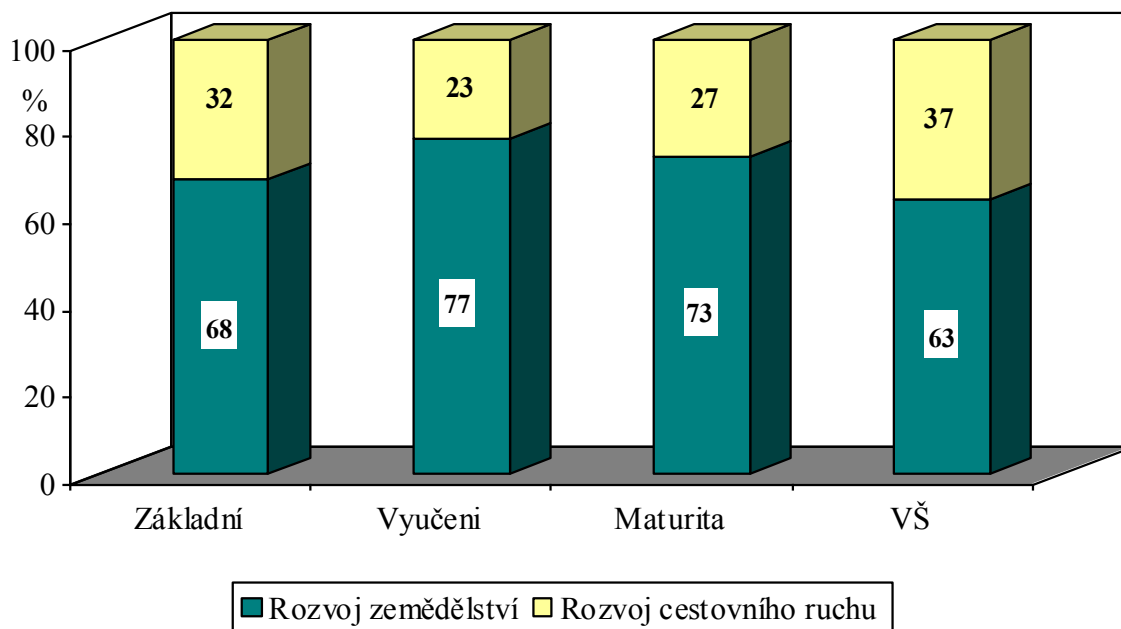
- podle věku respondentů



„Představte si, že jste v roli politika, který(á) má omezený rozpočet a musí si vybrat, zda podpoří rozvoj zemědělství anebo cestovního ruchu.

Čemu byste Vy osobně dal(a) přednost?“

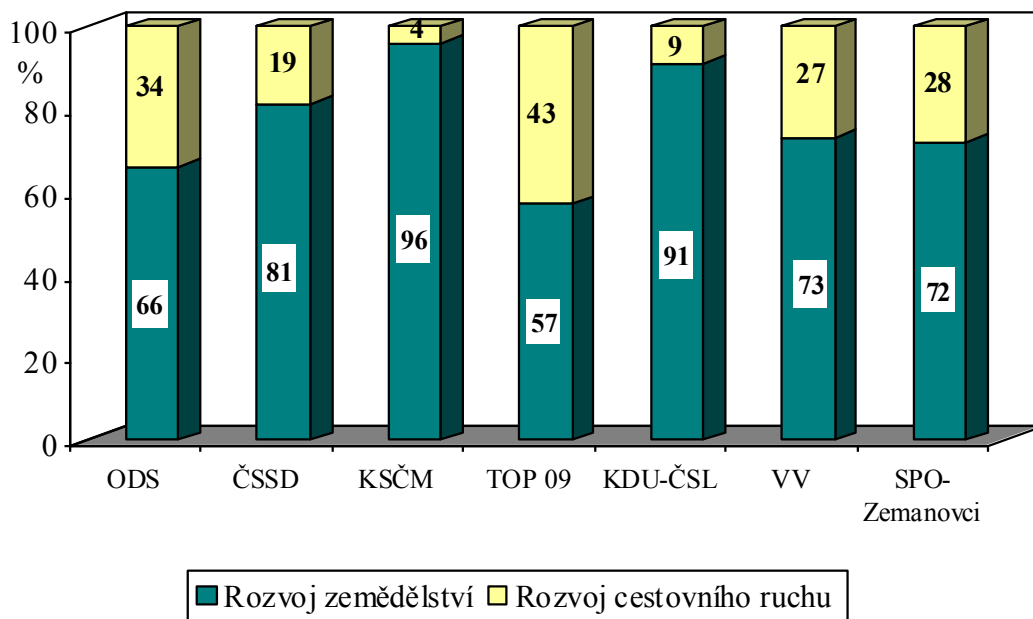
- podle vzdělání respondentů



„Představte si, že jste v roli politika, který(á) má omezený rozpočet a musí si vybrat, zda podpoří rozvoj zemědělství anebo cestovního ruchu.

Čemu byste Vy osobně dal(a) přednost?“

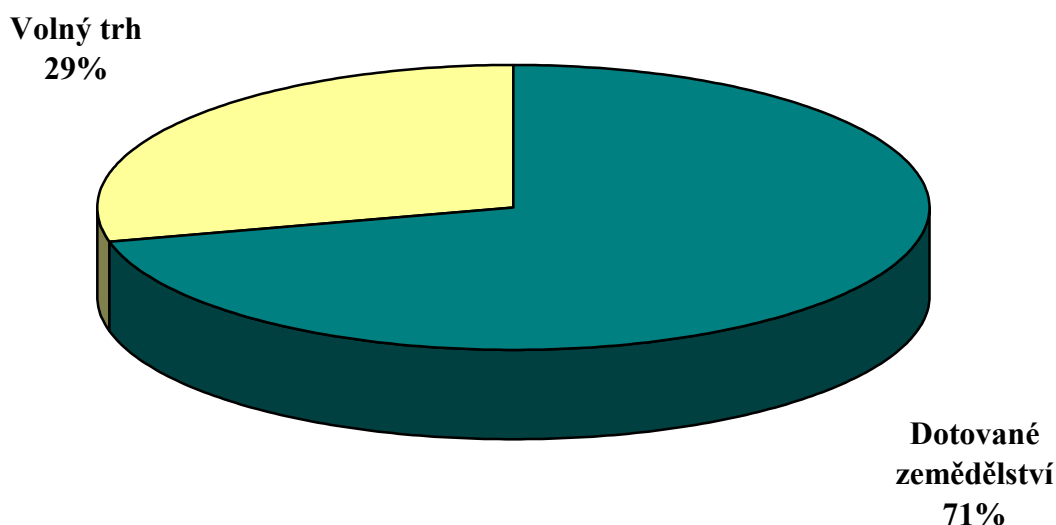
- podle stranických preferencí respondentů



Pozn.: Údaje za stoupence VV, KDU-ČSL a SPO-Zemanovci jsou vzhledem k jejich nízkému absolutnímu počtu v souboru pouze orientační.

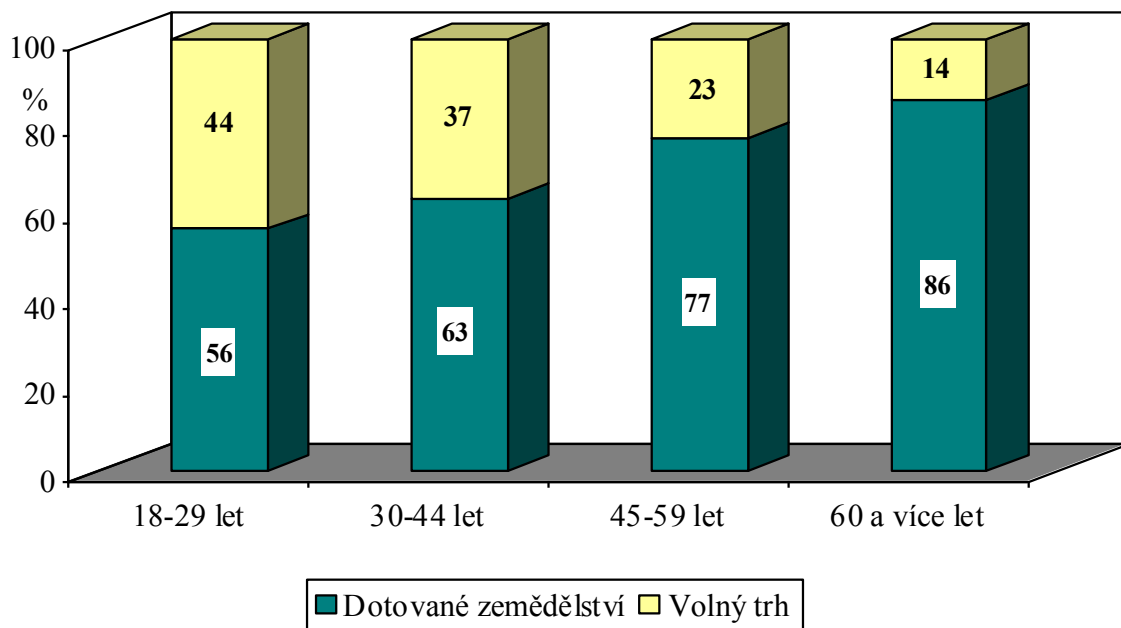
5. Většina občanů kraje, téměř tři čtvrtiny, se domnívá, české zemědělství by nemělo být ponecháno volnému trhu, ale mělo by se dotovat ze státního rozpočtu.

„Myslíte si, že by se mělo české zemědělství dotovat ze státního rozpočtu, anebo by mělo být ponecháno zcela volnému trhu bez jakýchkoliv výhod?“

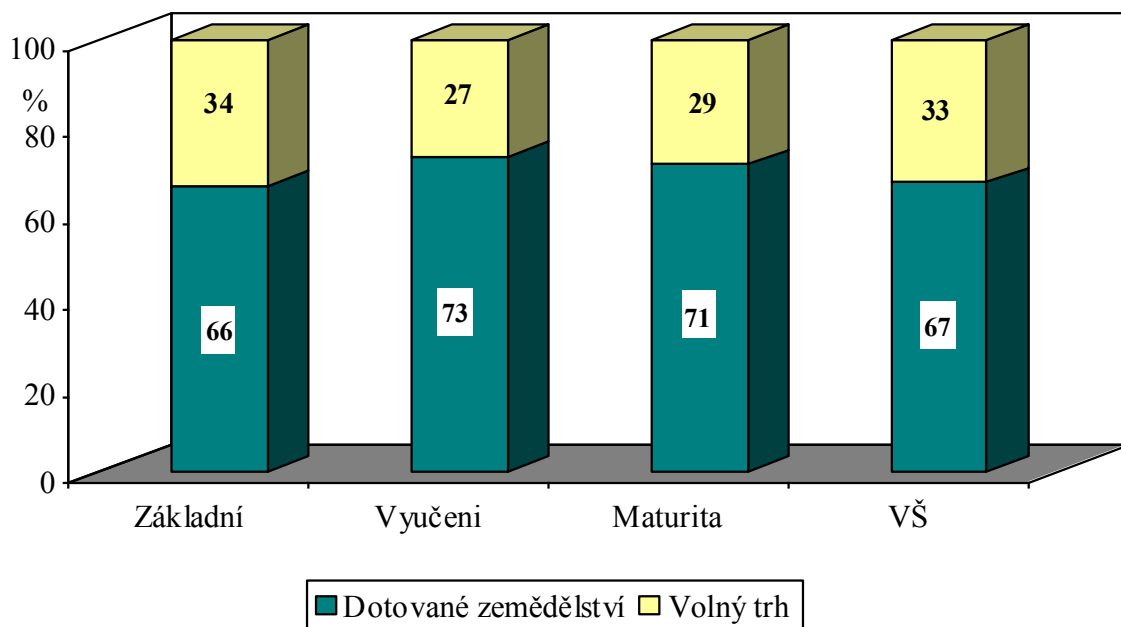


- Názor, že by se české zemědělství mělo dotovat, uvádějí muži i ženy v obdobné míře (70 % : 71 %).
- Tento názor je tím častější, čím jsou lidé starší, mírně však převažuje i mezi mladými do 29 let.
- Vzdělání v této otázce nehraje významnou roli.
- Nejméně častými zastánci dotovaného zemědělství jsou příznivci stran z pravé části spektra, tj. ODS a TOP 09; i u nich však tento názor mírně převažuje.
- Jednoznačně pro dotované zemědělství jsou naproti tomu stoupenci KSČM, ČSSD a KDU-ČSL.
- Stoupenci VV a SPO-Zemanovci se svým rozložením názorů opět blíží „celokrajskému průměru“.

„Myslíte si, že by se mělo české zemědělství dotovat ze státního rozpočtu, anebo by mělo být ponecháno zcela volnému trhu bez jakýchkoliv výhod?“
 - podle věku respondentů

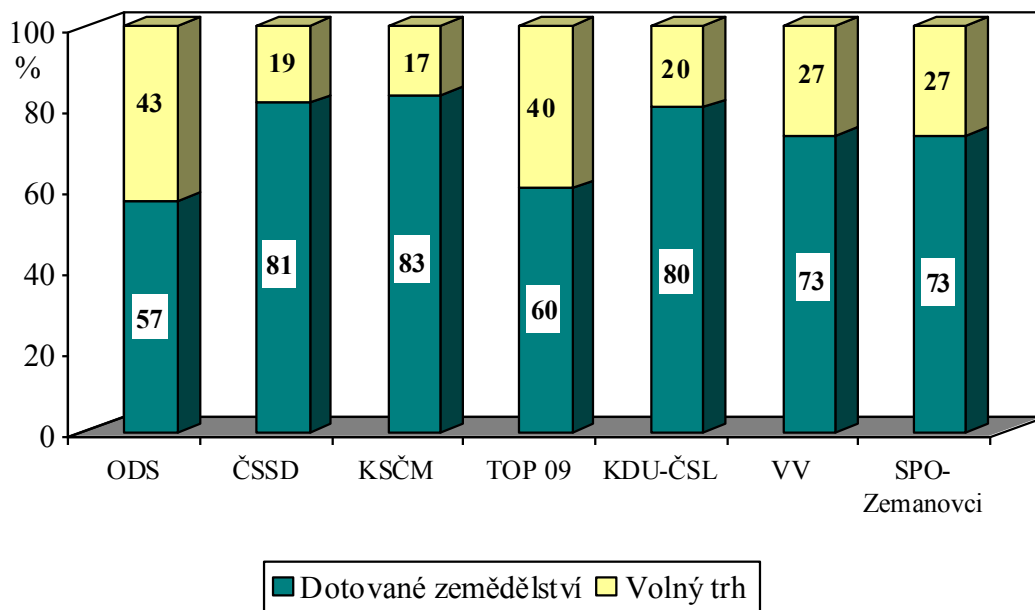


„Myslíte si, že by se mělo české zemědělství dotovat ze státního rozpočtu, anebo by mělo být ponecháno zcela volnému trhu bez jakýchkoliv výhod?“
 - podle vzdělání respondentů



„Myslíte si, že by se mělo české zemědělství dotovat ze státního rozpočtu, anebo by mělo být ponecháno zcela volnému trhu bez jakýchkoliv výhod?“

- podle stranických preferencí respondentů

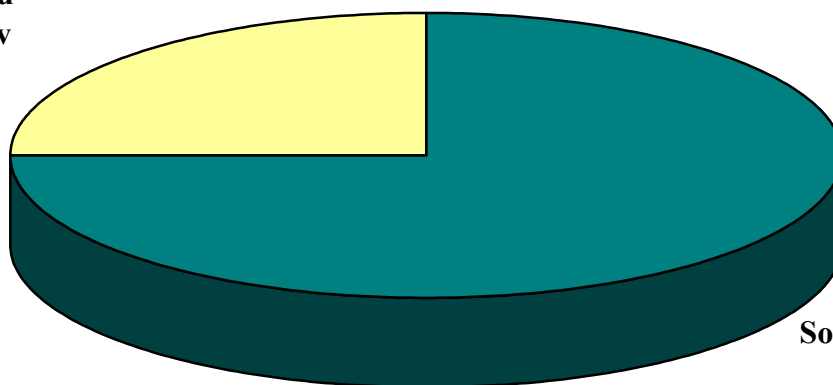


Pozn.: Údaje za stoupence VV, KDU-ČSL a SPO-Zemanovci jsou vzhledem k jejich nízkému absolutnímu počtu v souboru pouze orientační.

6. Tři ze čtyř občanů v Kraji Vysočina by hlasovaly pro soběstačnost ČR ve výrobě potravin, i kdyby měly být dražší.

„Pro kterou z variant zemědělské státní politiky byste jako politik hlasoval/a:“

Dovoz levnějších potravin do ČR, i když tím ubudou pracovní místa v zemědělství
25%

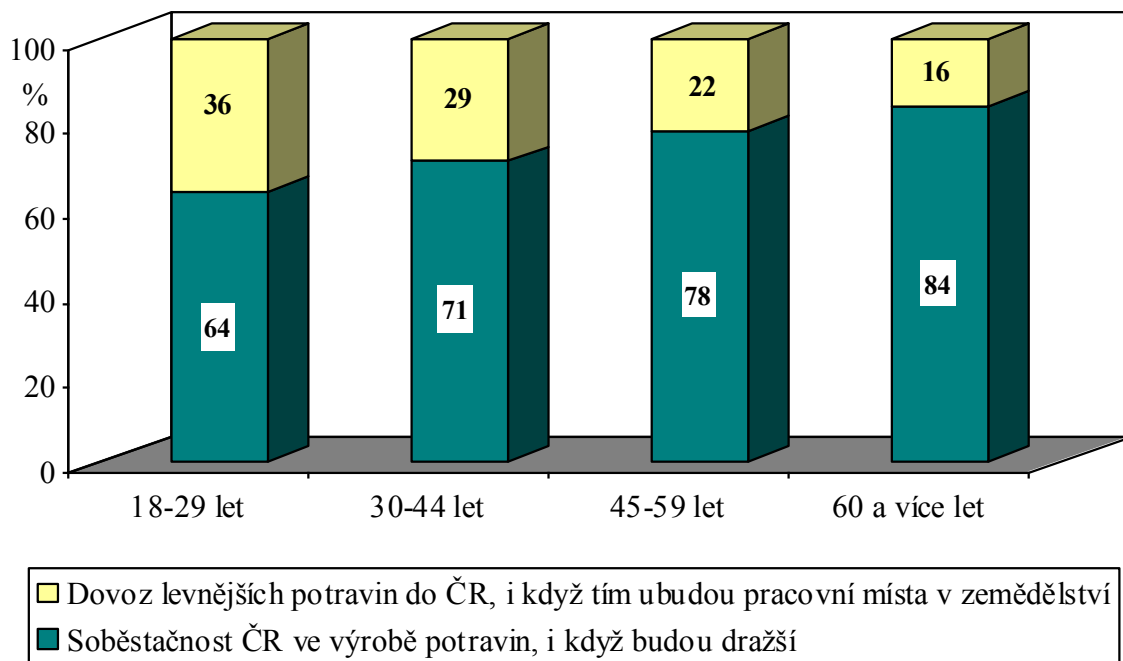


Soběstačnost ČR ve výrobě potravin, i když budou dražší
75%

- Rozložení názorů mužů a žen na tuto otázku je téměř totožné.
- S rostoucím věkem stoupá podpora soběstačnosti ve výrobě potravin.
- Rozdíly v názorech podle vzdělání nejsou statisticky významné.
- Soběstačnost ve výrobě potravin preferují častěji příznivci ČSSD a zejména KSČM.
- Nejméně často by pro soběstačnost hlasovali stoupenci ODS a TOP 09, ale i u nich by zvítězila.

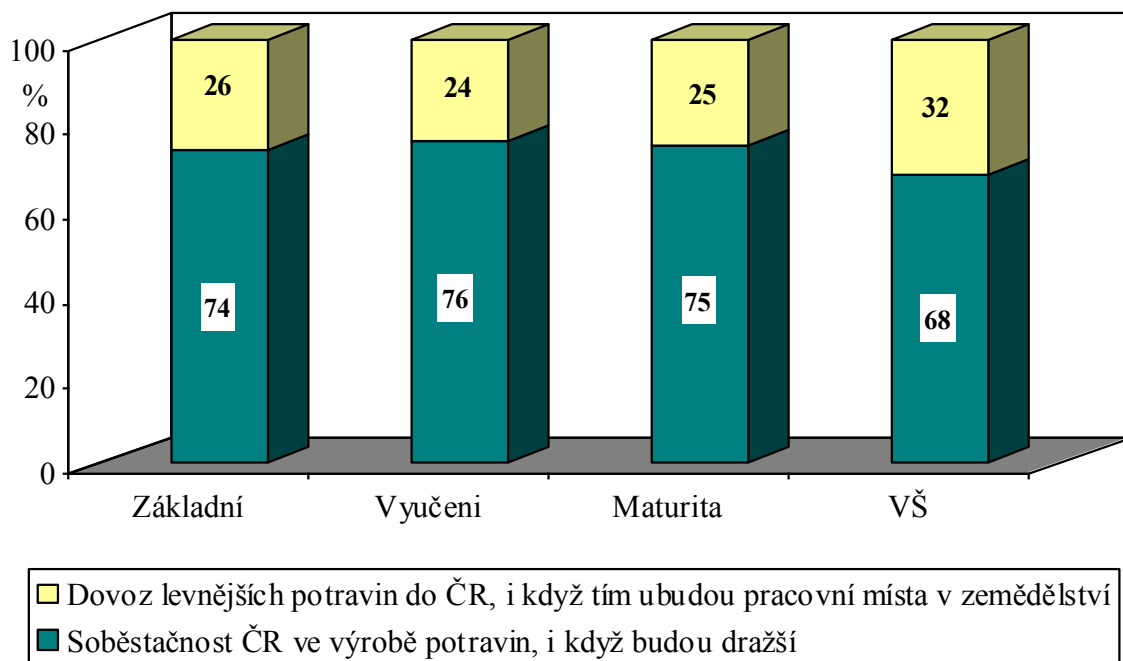
„Pro kterou z variant zemědělské státní politiky byste jako politik hlasoval/a:“

- podle věku respondentů



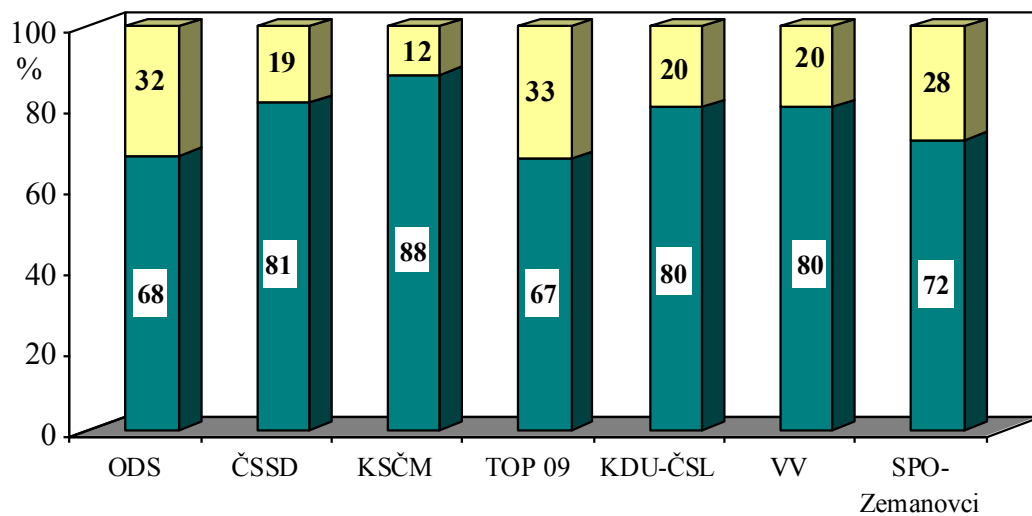
„Pro kterou z variant zemědělské státní politiky byste jako politik hlasoval/a:“

- podle vzdělání respondentů



**„Pro kterou z variant zemědělské státní politiky byste jako politik
hlasoval/a:“**

- podle stranických preferencí respondentů

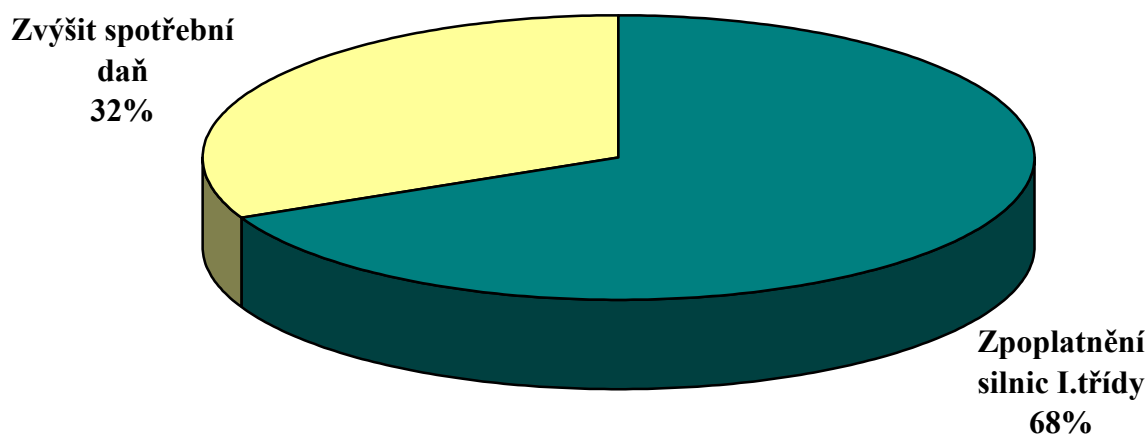


■ Dovoz levnějších potravin do ČR, i když tím ubudou pracovní místa v zemědělství
■ Soběstačnost ČR ve výrobě potravin, i když budou dražší

Pozn.: Údaje za stoupence VV, KDU-ČSL a SPO-Zemanovci jsou vzhledem k jejich nízkému absolutnímu počtu v souboru pouze orientační.

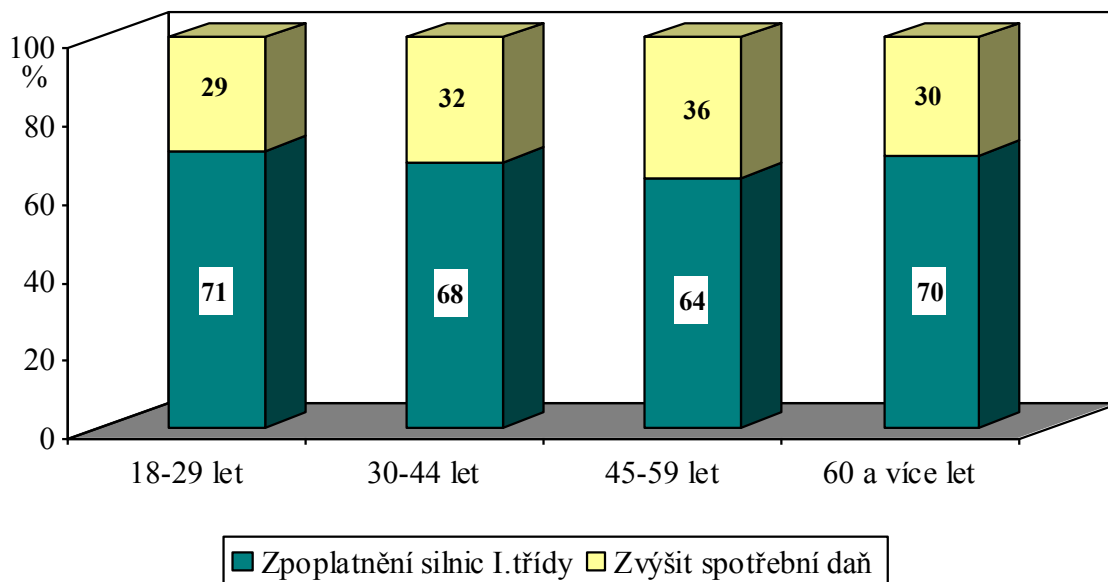
7. Při získávání prostředků pro opravu silnic I. třídy by dvě třetiny obyvatel kraje daly přednost zpoplatnění těchto silnic před zvýšením spotřební daně u pohonných hmot.

„Chybí peníze pro opravu silnic I. třídy. Čemu byste Vy osobně dal/a přednost – zpoplatnění silnic I. třídy (rozšíření povinnosti užívat dálniční známku) nebo zvýšit spotřební daň u pohonných hmot (zdražit benzín / naftu)?“

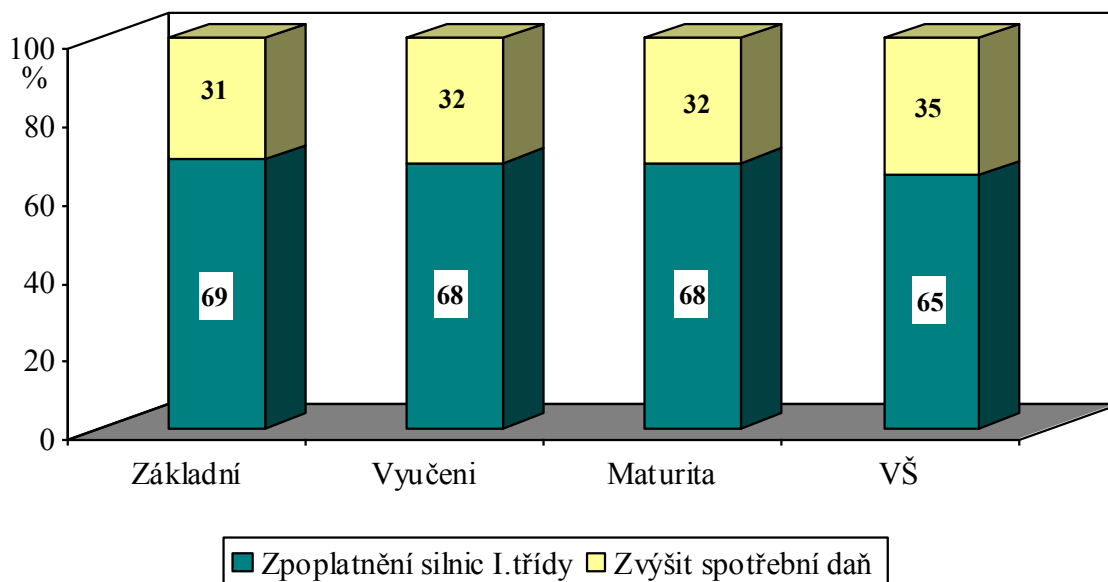


- Ženy by zpoplatnění silnic I. třídy upřednostnily poněkud častěji než muži (73 % : 63 %).
- Věk ani vzdělání v této otázce nehrají podstatnou roli.
- Ani třídění odpovědí podle stranických preferencí neukazuje na významnější statistické difference.

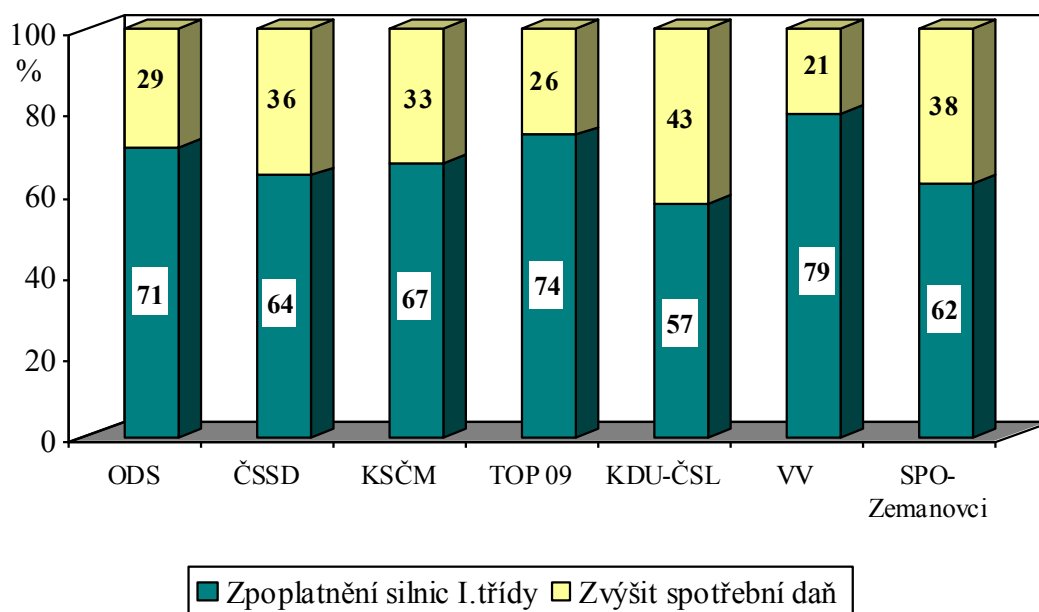
„Chybí peníze pro opravu silnic I.třídy. Čemu byste Vy osobně dal/a přednost – zpoplatnění silnic I. třídy (rozšíření povinnosti užívat dálniční známku) nebo zvýšit spotřební daň u pohonných hmot (zdražit benzín / naftu)?“
 - podle věku respondentů



„Chybí peníze pro opravu silnic I.třídy. Čemu byste Vy osobně dal/a přednost – zpoplatnění silnic I. třídy (rozšíření povinnosti užívat dálniční známku) nebo zvýšit spotřební daň u pohonných hmot (zdražit benzín / naftu)?“
 - podle vzdělání respondentů



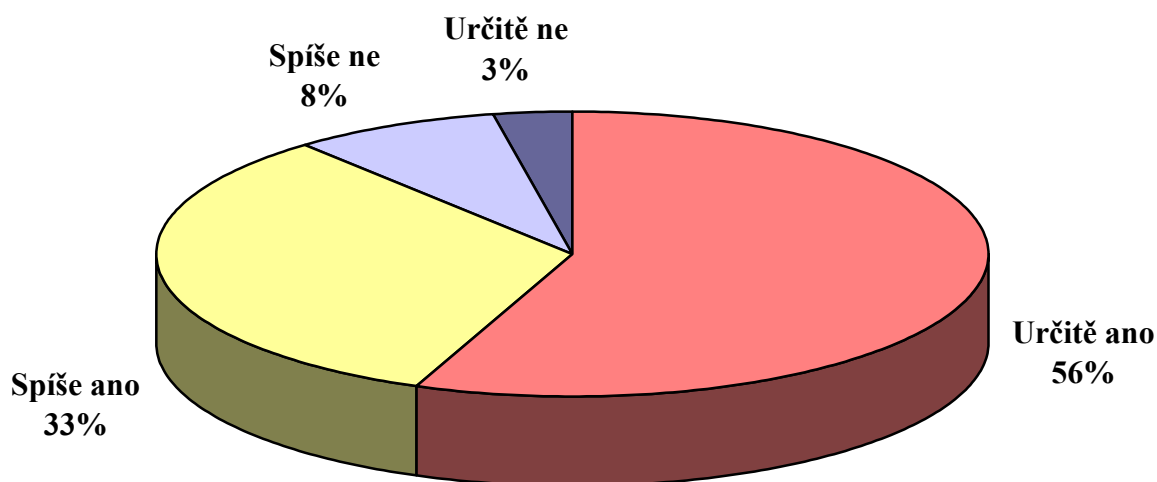
„... Čemu byste Vy osobně dal/a přednost – zpoplatnění silnic I. třídy (rozšíření povinnosti užívat dálniční známku) nebo zvýšit spotřební daň u pohonných hmot (zdražit benzín / naftu)?“
 - podle stranických preferencí respondentů



Pozn.: Údaje za stoupence VV, KDU-ČSL a SPO-Zemanovci jsou vzhledem k jejich nízkému absolutnímu počtu v souboru pouze orientační.

8. Prakticky devět z deseti obyvatel kraje je rádo, že jejich obec nebo město je součástí Kraje Vysočina.

„Jste rád/a , že Vaše obec / město je součástí kraje Vysočina?“



- Třídění podle pohlaví, věku, vzdělání ani stranických preferencí neukazuje na žádné výraznější názorové diference. Z hlediska stranických preferencí se naznačují jen jisté nuance spočívající ve vřelejším vztahu ke kraji u stoupců KSČM a ODS a naopak méně vřelém u příznivců TOP 09, ale u všech elektorátů jasně dominují kladné odpovědi.
- Při dané distribuci odpovědí nelze očekávat ani výraznější rozdíly mezi názory obyvatel jednotlivých okresů. Poněkud silnější pouto ke kraji se nicméně ukazuje v případě obyvatel okresu Žďár nad Sázavou, na průměrné úrovni je vztah ke kraji u obyvatel okresů Jihlava, Pelhřimov a Havlíčkův Brod. V okrese Třebíč výzkum zjistil nejméně jednoznačně kladných odpovědí, tedy relativně nejméně vřelý vztah ke kraji – i tak ovšem v naprosté většině kladný.